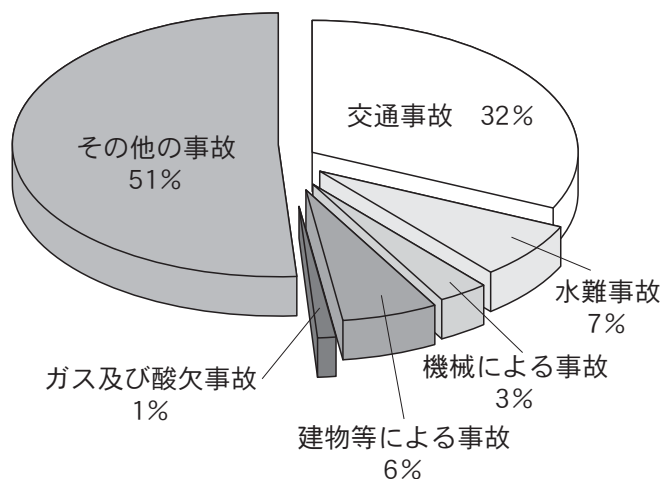


救 助 統 計



1 事故種別救助出動割合



出動件数		71件
交通事故	………	23件
水難事故	………	5件
機械による事故	……	2件
建物等による事故	…	4件
ガス及び酸欠事故	…	1件
その他の事故	………	36件

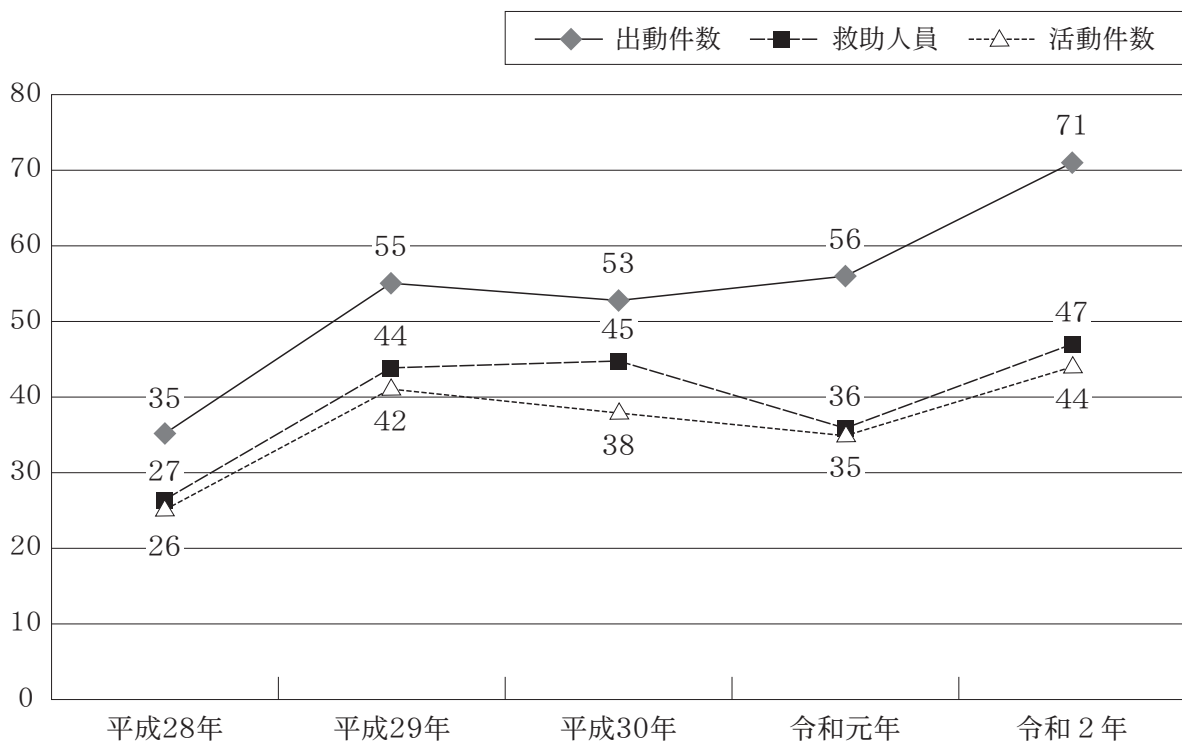
2 事故種別救助活動状況

区分 事故種別	令和2年中			令和元年中			前年比
	出動件数	活動件数	救助人員	出動件数	活動件数	救助人員	出動件数 増減数
火災							
交通事故	23	10	13	22	10	12	1
水難事故	5	4	4	3	3	2	2
自然災害							
機械による事故	2	1	1	2	1	1	0
建物等による事故	4	1	1	1	1	1	3
ガス及び酸欠事故	1	1	1				1
破裂事故							
その他の事故	36	27	27	28	20	20	8
合計	71	44	47	56	35	36	15

3 地区別出動状況

区分 事故種別	富岡	中野島	宝田	長生	大野	加茂谷	見能林	橘	桑野	新野	福井	椿	那賀川	羽ノ浦	管外	合計
火災																0
交通事故	8		1	1	2		2	2	1	2		1		3		23
水難事故	1						1			1		1	1			5
自然災害																0
機械による事故				1										1		2
建物等による事故	1												1	2		4
ガス及び酸欠事故													1			1
破裂事故																0
その他の事故	9	1	2	2			3	3	4	2			5	5		36
合計	19	1	3	4	2	0	6	5	5	5	0	2	8	11	0	71

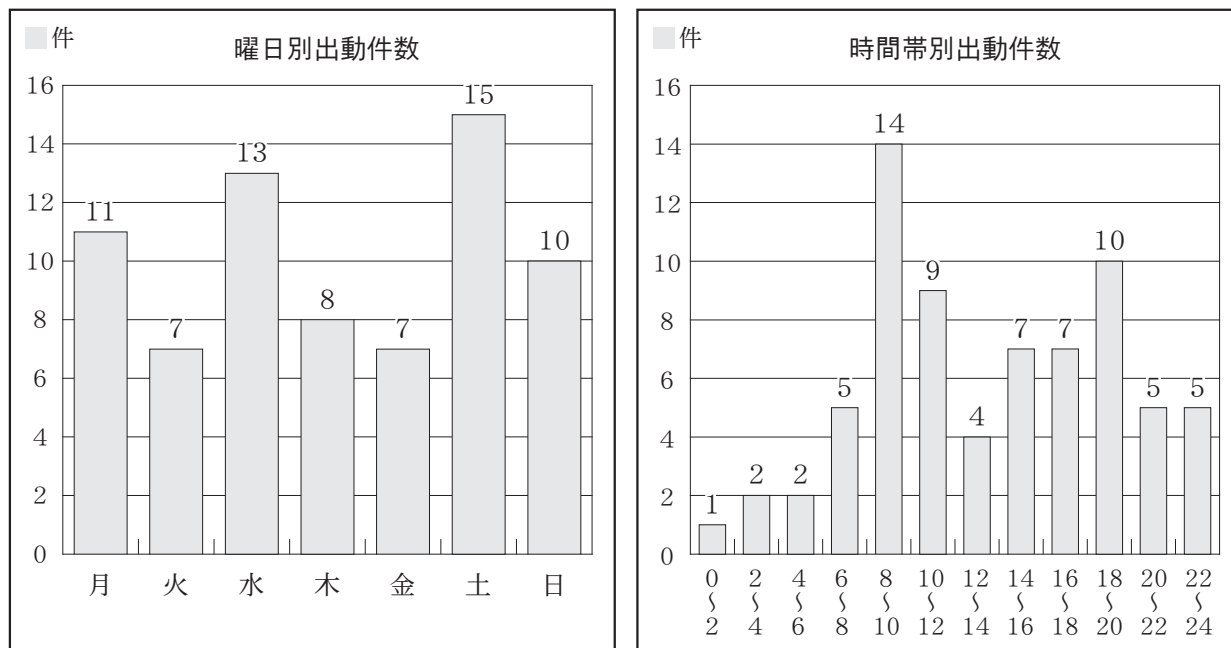
4 救助状況の推移



5 月別出動件数

月 別	1月	2月	3月	4月	5月	6月	7月	8月	9月	10月	11月	12月	計
出動件数	5	3	6	8	7	2	5	4	4	7	7	13	71

6 曜日・時間帯別出動件数



7 救助訓練実施状況

訓練内容	実施回数	実施人員	実施延時間(h)
体力練成訓練	1	6	1.5
ロープ基本・応用訓練	12	88	33
検索・救助訓練	146	1,047	384
各種救助器具取扱訓練	44	259	104
各種救助事象想定訓練	7	90	16
その他の訓練	70	772	181.5
合計	280	2,262	720

