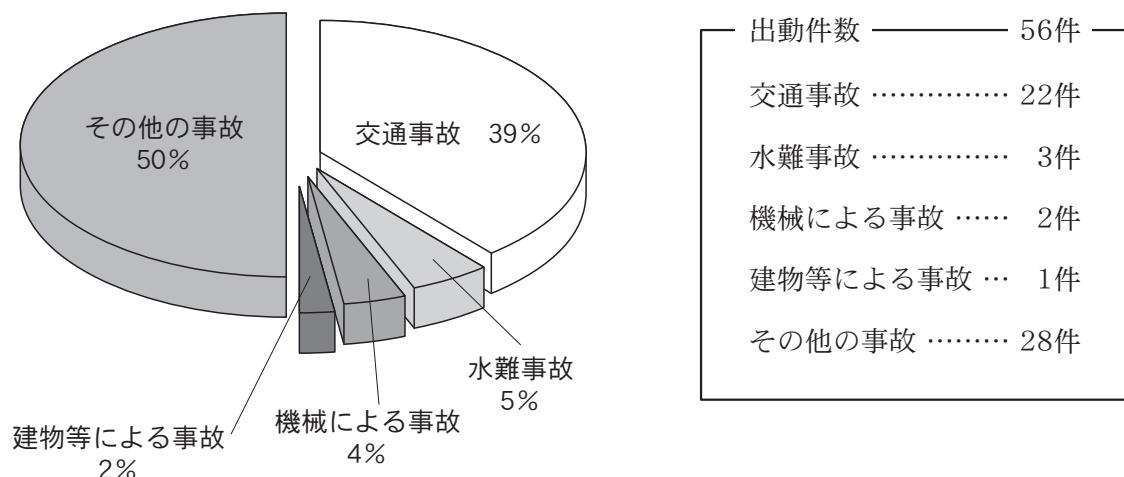


# 救 助 統 計





## 1 事故種別救助出動割合



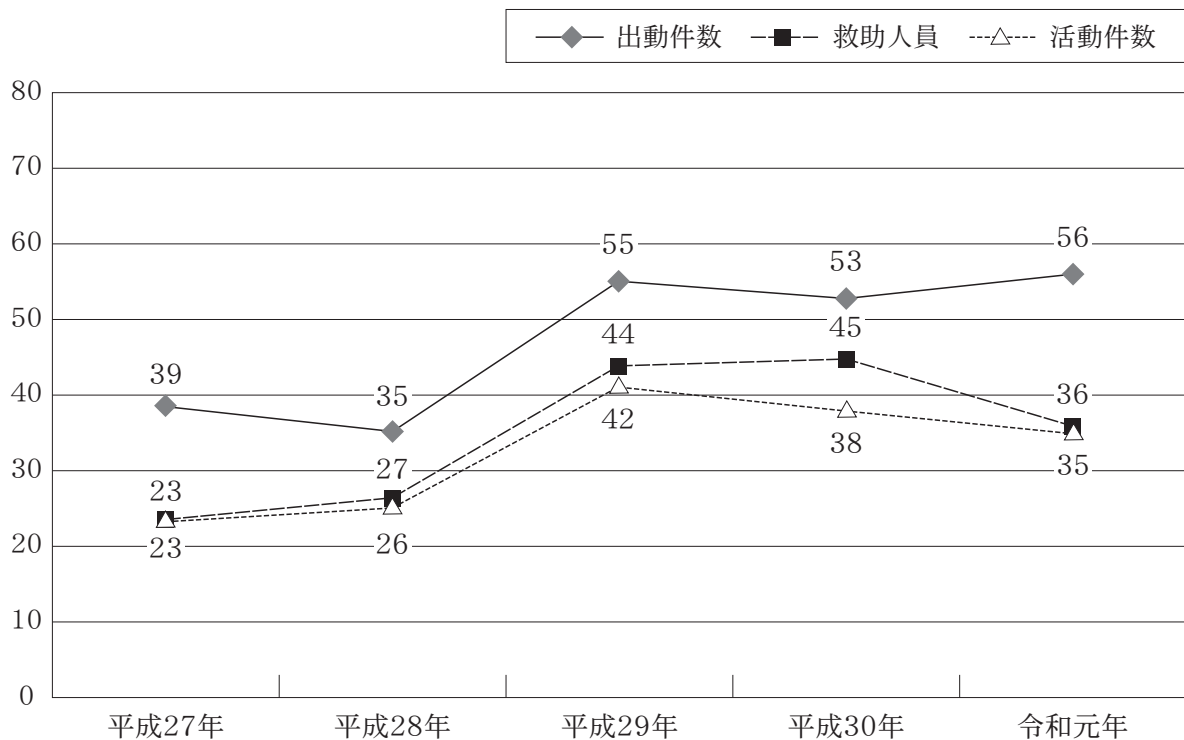
## 2 事故種別救助活動状況

区分 事故種別	令和元年中			平成30年中			前年比
	出動件数	活動件数	救助人員	出動件数	活動件数	救助人員	出動件数 増減数
火災				1	1	1	-1
交通事故	22	10	12	17	9	11	5
水難事故	3	3	2	5	5	6	-2
自然災害							
機械による事故	2	1	1	5	3	5	-3
建物等による事故	1	1	1	4	3	5	-3
ガス及び酸欠事故				1	1	1	-1
破裂事故							
その他の事故	28	20	20	20	16	16	8
合計	56	35	36	53	38	45	3

### 3 地区別出動状況

区分 事故種別	富岡	中野島	宝田	長生	大野	加茂谷	見能林	橘	桑野	新野	福井	椿	那賀川	羽ノ浦	管外	合計
火災																0
交通事故	2	5	3	1	2		2				3			4		22
水難事故	1						1	1								3
自然災害																0
機械による事故								1					1			2
建物等による事故	1															1
ガス及び酸欠事故																0
破裂事故																0
その他の事故	6	3		4	1	1	3	1		1	4		1	3		28
合計	10	8	3	5	3	1	6	3		1	7		2	7		56

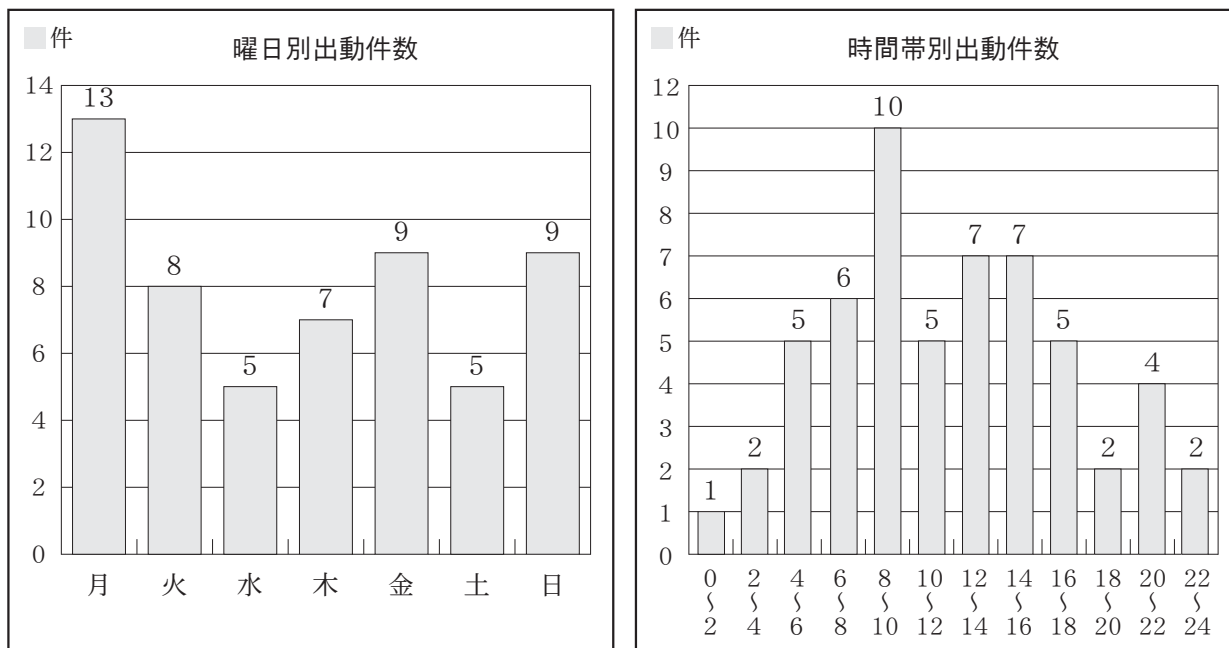
### 4 救助状況の推移



## 5 月別出動件数

月 別	1月	2月	3月	4月	5月	6月	7月	8月	9月	10月	11月	12月	計
出動件数	5	1	4	3	5	4	6	9	6	2	4	7	56

## 6 曜日・時間帯別出動件数



## 7 救助訓練実施状況

訓練内容	実施回数	実施人員	実施延時間(h)
体力練成訓練	1	4	0.5
ロープ基本・応用訓練	1	4	3
検 索 ・ 救 助 訓 練	124	783	332
各種救助器具取扱訓練	12	86	17
各種救助事象想定訓練	2	19	6.5
そ の 他 の 訓 練	124	1,401	345
合 計	264	2,297	704

