



# 救 助 統 計





## 1 事故種別救助出動割合



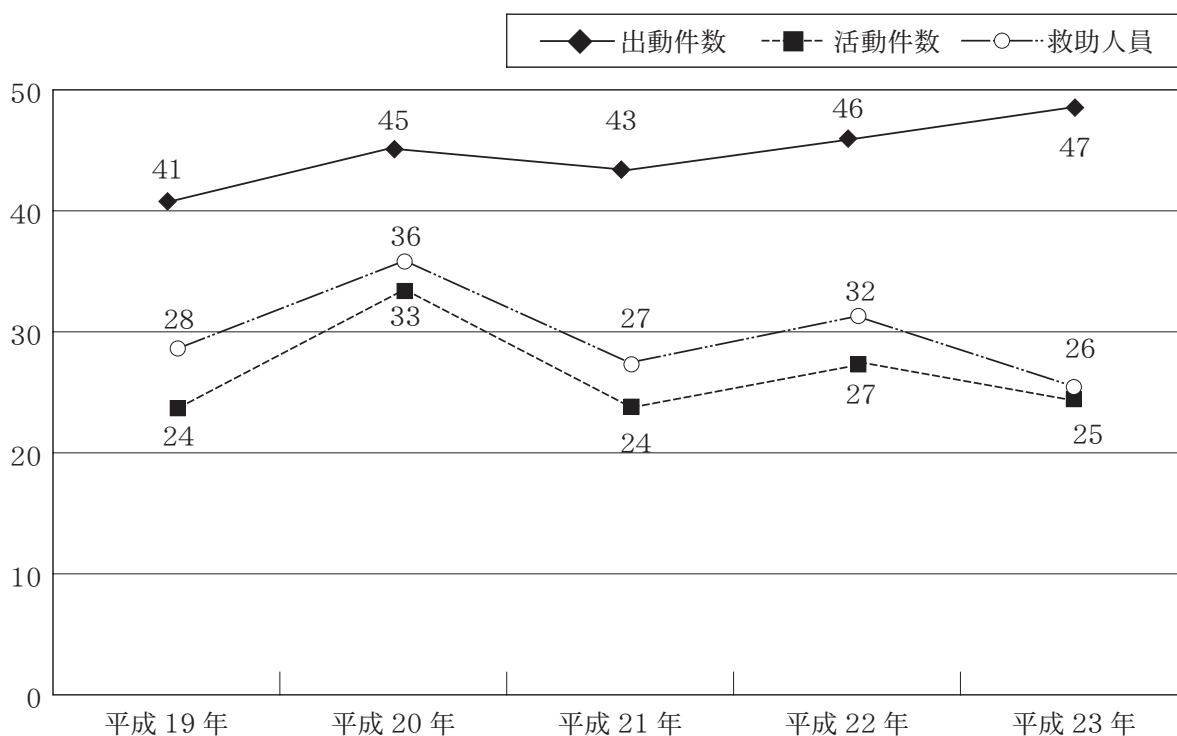
## 2 事故種別救助活動状況

区分 事故種別	平成 23 年中			平成 22 年中			前年比
	出動件数	活動件数	救助人員	出動件数	活動件数	救助人員	出動件数 増減数
火 災	0	0	0	1	1	1	-1
交 通 事 故	27	14	14	31	16	21	-4
水 難 事 故	7	5	6	3	2	2	+4
自 然 災 害	0	0	0	0	0	0	0
機械による事故	1	0	0	0	0	0	+1
建物等による事故	0	0	0	0	0	0	0
ガ ス 及 び 酸 欠 事 故	0	0	0	0	0	0	0
破 裂 事 故	0	0	0	0	0	0	0
その他の事故	12	6	6	11	8	8	+1
合 計	47	25	26	46	27	32	+1

### 3 地区別出動状況

事故種別	地区															
	富岡	中野島	宝田	長生	大野	加茂谷	見能林	橘	桑野	新野	福井	椿	那賀川	羽ノ浦	管外	合計
火災																0
交通事故	6	2	2		3		4	1	2		1	1	1	4		27
水難事故	2				1		1						2		1	7
自然災害																0
機械による事故							1									1
建物等による事故																0
ガス及び酸欠事故																0
破裂事故																0
その他の事故	3					2	1	1	3			1		1		12
合計	11	2	2	0	4	2	7	2	5	0	1	2	3	5	1	47

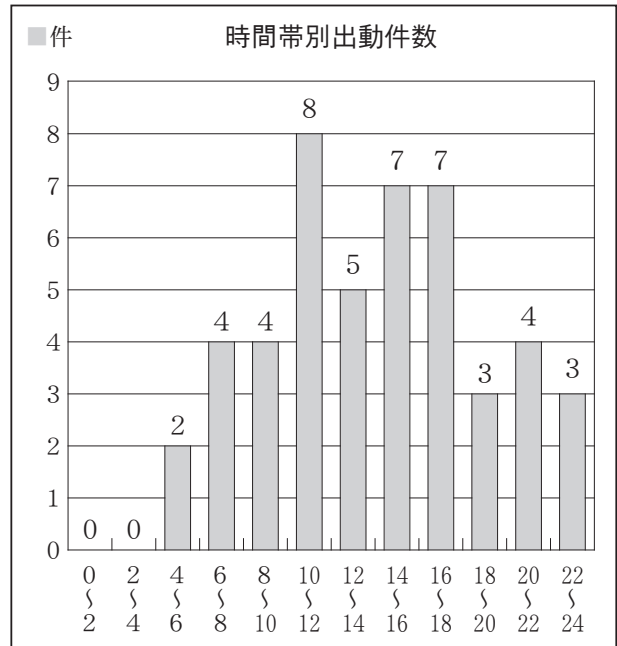
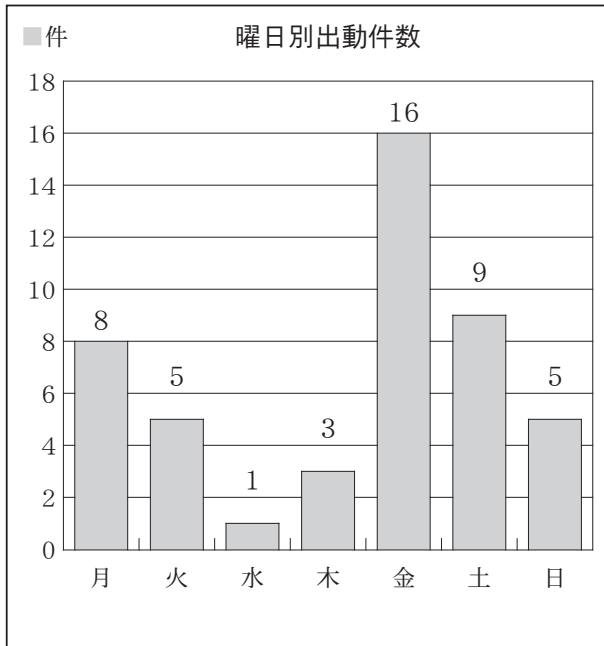
### 4 救助状況の推移



## 5 月別出動件数

	1月	2月	3月	4月	5月	6月	7月	8月	9月	10月	11月	12月	計
出動件数	4	1	3	3	3	3	4	3	7	5	8	3	47

## 6 曜日・時間帯別出動件数



## 7 救助訓練実施状況

訓練内容	実施回数	実施人員	実施延時間(h)
体力練成訓練	300	1500	150
ロープ基本・応用訓練	19	128	45
検索・救助訓練	87	573	166
各種救助器具取扱訓練	57	296	117
各種救助事象想定訓練	22	239	46
その他の訓練	9	87	19.5
合計	494	2823	543.5

