
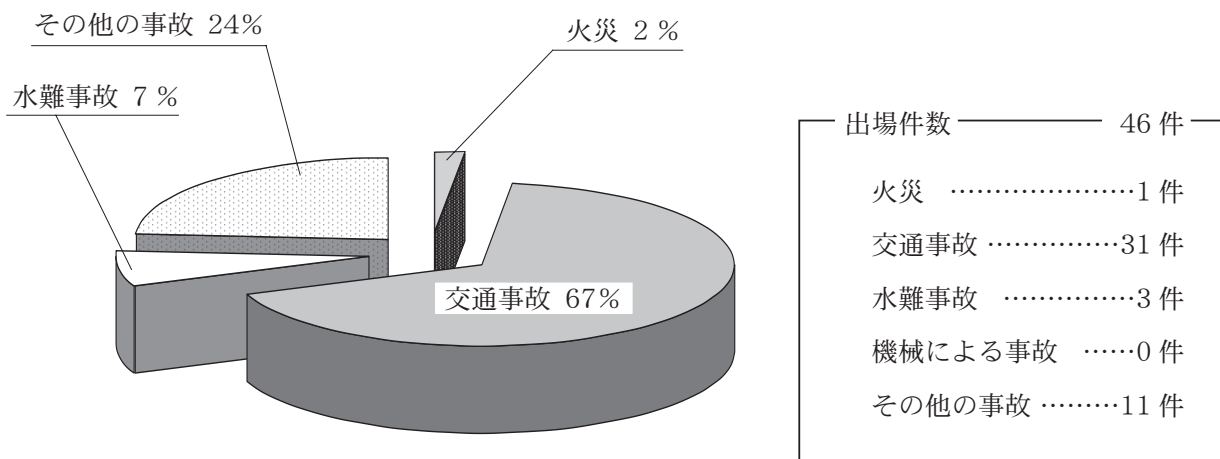


救 助 統 計



1 事故種別救助出動割合



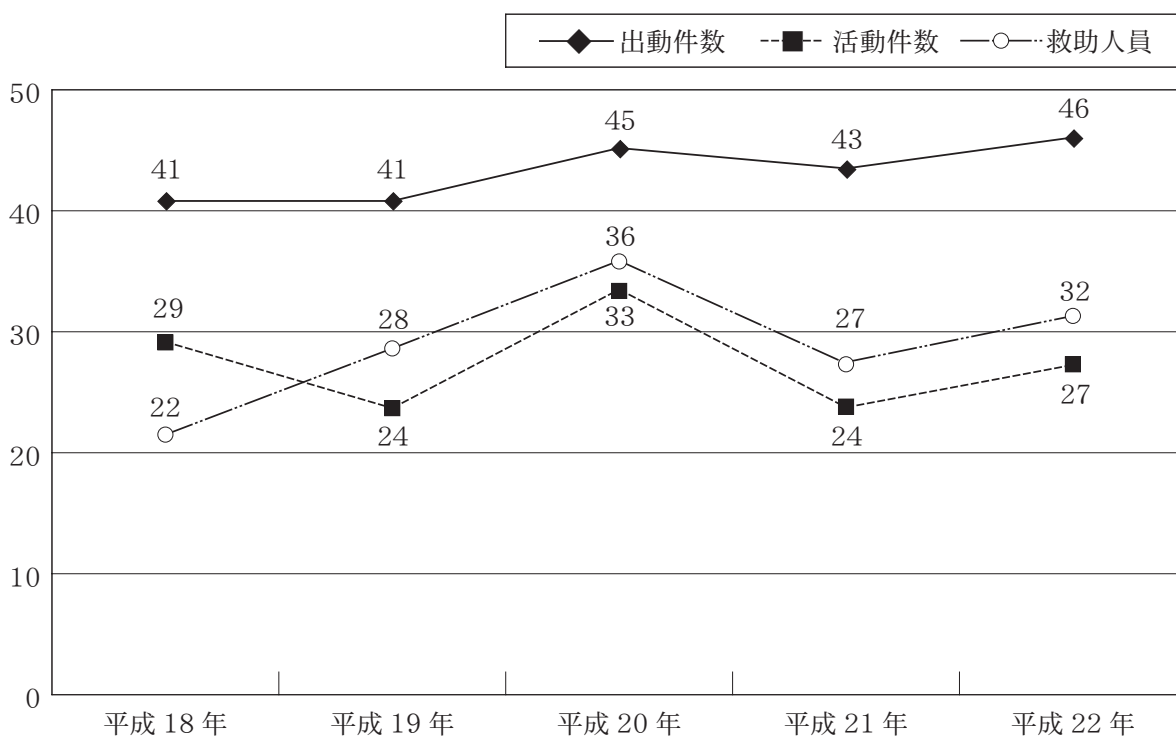
2 事故種別救助活動状況

区分 事故種別	平成 22 年中			平成 21 年中			前年比
	出動件数	活動件数	救助人員	出動件数	活動件数	救助人員	出動件数 増減数
火 災	1	1	1	1	1	3	0
交 通 事 故	31	16	21	19	8	9	+12
水 難 事 故	3	2	2	2	2	2	+1
自 然 災 害	0	0	0	0	0	0	0
機械による事故	0	0	0	2	1	1	-2
建物等による事故	0	0	0	0	0	0	0
ガ ス 及 び 酸 欠 事 故	0	0	0	0	0	0	0
破 裂 事 故	0	0	0	0	0	0	0
その他の事故	11	8	8	19	12	12	-8
合 計	46	27	32	43	24	27	+3

3 地区別出動状況

事故種別	地区														合計
	富岡	中野島	宝田	長生	大野	加茂谷	見能林	橘	桑野	新野	福井	椿	那賀川	羽ノ浦	
火災														1	1
交通事故	5				1		4		6		6		8	1	31
水難事故		2				1									3
自然災害															0
機械による事故															0
建物等による事故															0
ガス及び酸欠事故															0
破裂事故															0
その他の事故					1		2	1	1	1	1	1	1	2	11
合計	5	2	0	0	2	1	6	1	7	1	7	1	9	4	46

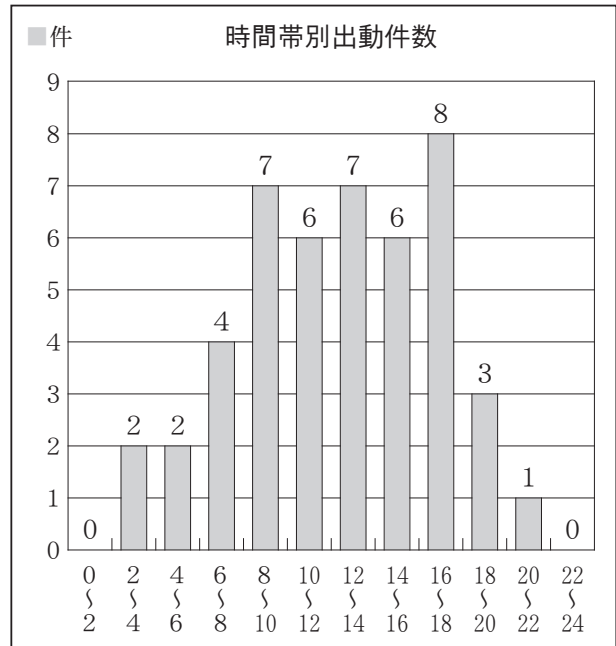
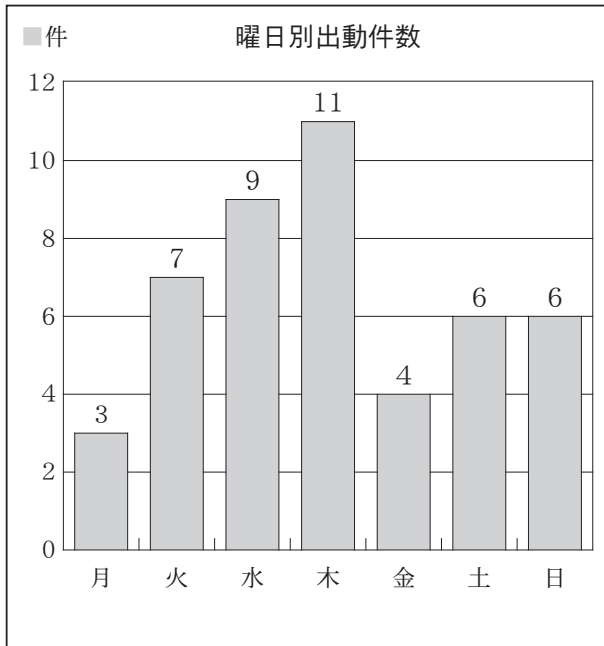
4 救助状況の推移



5 月別出動件数

	1月	2月	3月	4月	5月	6月	7月	8月	9月	10月	11月	12月	計
出動件数	6	5	3	7	2	2	2	4	1	7	3	4	46

6 曜日・時間帯別出動件数



7 救助訓練実施状況

訓練内容	実施回数	実施人員	実施延時間(h)
体力練成訓練	0	0	0.0
ロープ基本・応用訓練	12	72	20.0
検索・救助訓練	62	285	127.0
各種救助器具取扱訓練	16	79	295.0
各種救助事象想定訓練	15	105	24.5
その他の訓練	52	531	137.5
合計	157	1,072	604.0

