

財政及び職員数 参考資料

一般会計歳入決算の推移

【歳入】

(単位：百万円)

区 分	令和2年度	令和3年度	令和4年度	令和5年度	令和6年度 (当初予算)	令和6年度 (見込)
市 税	12,907	13,532	14,028	13,471	12,934	13,113
譲与税・交付金等	2,311	2,654	2,464	2,451	2,815	2,958
地 方 交 付 税	4,392	5,273	4,893	4,787	4,410	5,593
普通交付税	3,646	4,476	4,072	3,965	4,150	4,767
特別交付税	746	797	821	822	260	826
分担金及び負担金	155	96	61	63	50	80
使用料・手数料	380	379	366	368	371	368
国・県支出金	15,599	9,871	9,328	8,841	7,595	8,702
繰 入 金	804	154	230	4,065	3,528	911
うち財政調整基金	650	0	0	3,630	2,562	400
地 方 債	3,960	3,999	2,502	1,838	1,650	2,449
うち臨時財政対策債	840	2,175	0	129	0	110
そ の 他	683	1,348	2,787	1,919	747	2,259
合 計	41,191	37,306	36,657	37,804	34,100	36,433

*譲与税・交付金等：地方譲与税、利子割交付金、配当割交付金、株式等譲渡所得割交付金、法人事業税交付金(令和2～)、地方消費税交付金、ゴルフ場利用税交付金、自動車取得税交付金(～令和元)、環境性能割交付金、地方特例交付金、交通安全対策特別交付金、国有提供施設等所在市町村助成交付金

*その他：財産収入、寄附金、繰越金、諸収入
四捨五入の関係で、内訳の計が合計と一致しないことがある。

一般会計歳出決算(性質別)の推移

【歳出】

(単位：百万円)

区分	令和2年度	令和3年度	令和4年度	令和5年度	令和6年度 (当初予算)	令和6年度 (見込)
人件費	8,160	8,075	7,931	8,107	9,137	8,784
扶 助 費	6,202	8,020	6,822	9,398	6,590	7,972
公 債 費	3,143	3,273	3,426	3,413	3,464	3,449
投資的経費	3,290	3,547	3,894	3,052	3,048	2,992
物件費	4,115	4,382	4,490	4,551	4,710	4,811
補助費等	10,572	3,650	4,455	4,304	3,687	3,801
繰出金	3,007	2,890	2,983	2,998	2,861	2,907
その他	2,353	2,018	1,880	1,064	603	1,188
合 計	40,842	35,855	35,882	36,887	34,100	35,903

*投資的経費：普通建設事業費、災害復旧事業費

*その他：維持補修費、積立金、投資及び出資金、貸付金
四捨五入の関係で、内訳の計が合計と一致しないことがある。

歳入における主な一般財源

(百万円)

	令和元年度	令和2年度	令和3年度	令和4年度	令和5年度	令和6年度 (当初予算)	令和6年度見込
市税	13,526	12,907	13,532	14,028	13,471	12,935	13,113
うち法人市民税	1,768	958	1,812	2,059	1,231	1,246	1,089
法人事業税交付金		186	299	203	173	163	170
地方消費税交付金	1,243	1,507	1,630	1,672	1,640	1,686	1,728
普通交付税	3,342	3,646	4,476	4,072	3,965	4,150	4,767
臨時財政対策債	660	840	2,175	0	129	90	110
財政調整基金繰入を除く その他一般財源	2,385	2,294	2,199	3,097	2,590	1,948	3,138
歳入の一般財源の計	21,156	21,380	24,311	23,072	21,968	20,972	23,026

歳出における主な一般財源

(百万円)

	令和元年度	令和2年度	令和3年度	令和4年度	令和5年度	令和6年度 (当初予算)	令和6年度見込
人件費の一般財源	6,575	7,766	7,708	7,595	7,725	8,775	8,387
公債費の一般財源	3,041	3,026	3,187	3,348	3,344	3,317	3,372
物件費の一般財源	4,236	3,095	3,177	3,205	3,445	3,847	3,659
その他歳出の一般財源	7,625	7,795	8,788	8,150	10,167	7,595	7,831
歳出の一般財源の計	21,477	21,682	22,860	22,298	24,681	23,534	23,249

一般会計の一般財源収支

(百万円)

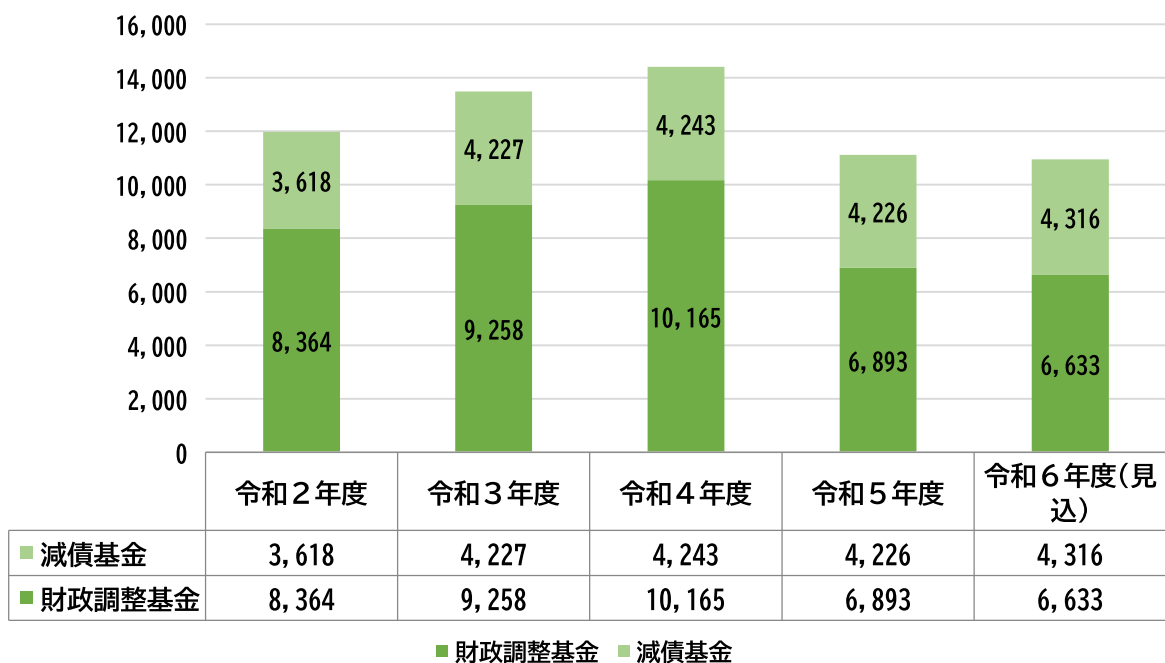
	令和元年度	令和2年度	令和3年度	令和4年度	令和5年度	令和6年度 (当初予算)	令和6年度見込
歳入の一般財源 (財政調整基金繰入金を除く)	21,156	21,380	24,311	23,072	21,968	20,972	23,026
歳出の一般財源	21,477	21,682	22,860	22,298	24,681	23,534	23,249
歳入歳出差引	△ 321	△ 302	1,451	774	△ 2,713	△ 2,562	△ 223
財政調整基金繰入金	550	650	0	0	3,630	2,562	400

(繰越財源を含む)

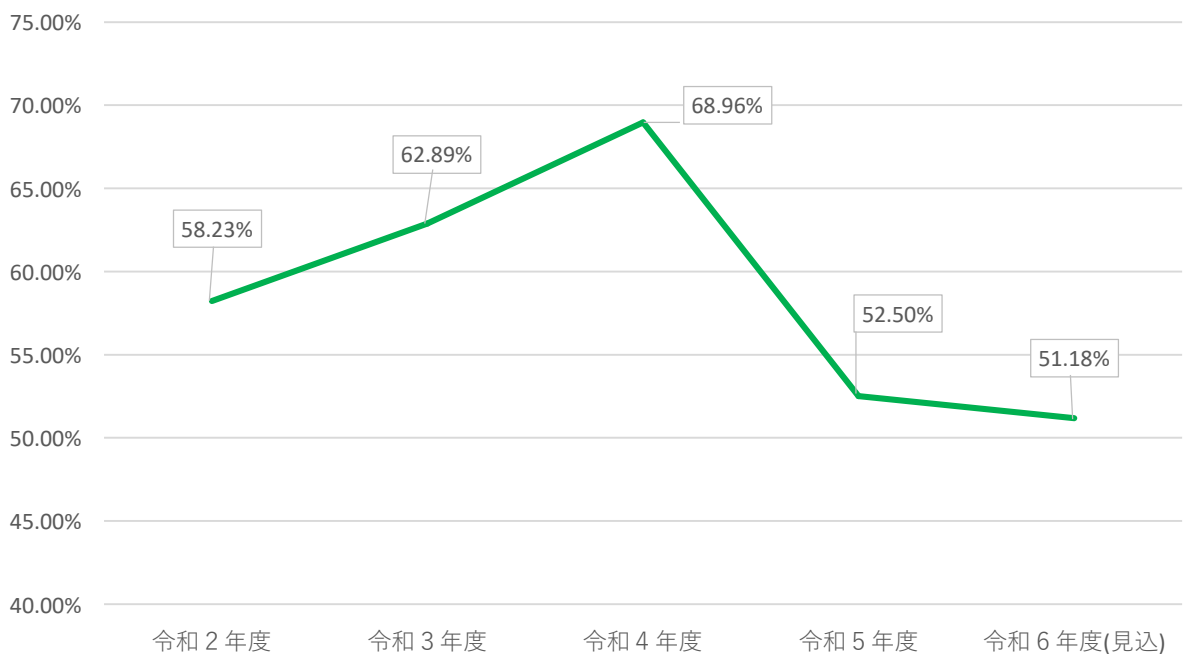
(繰越財源を含む)

(百万円)

財政調整的基金残高の推移

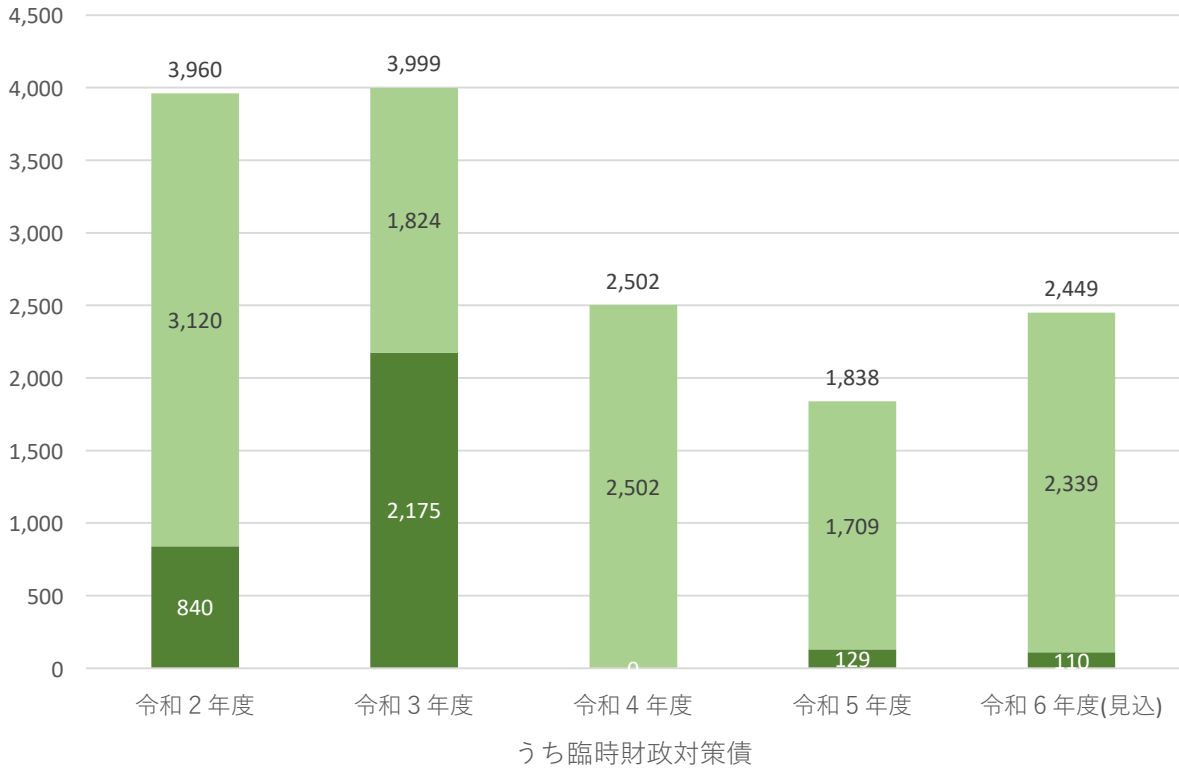


財政調整的基金残高と標準財政規模との比率の推移



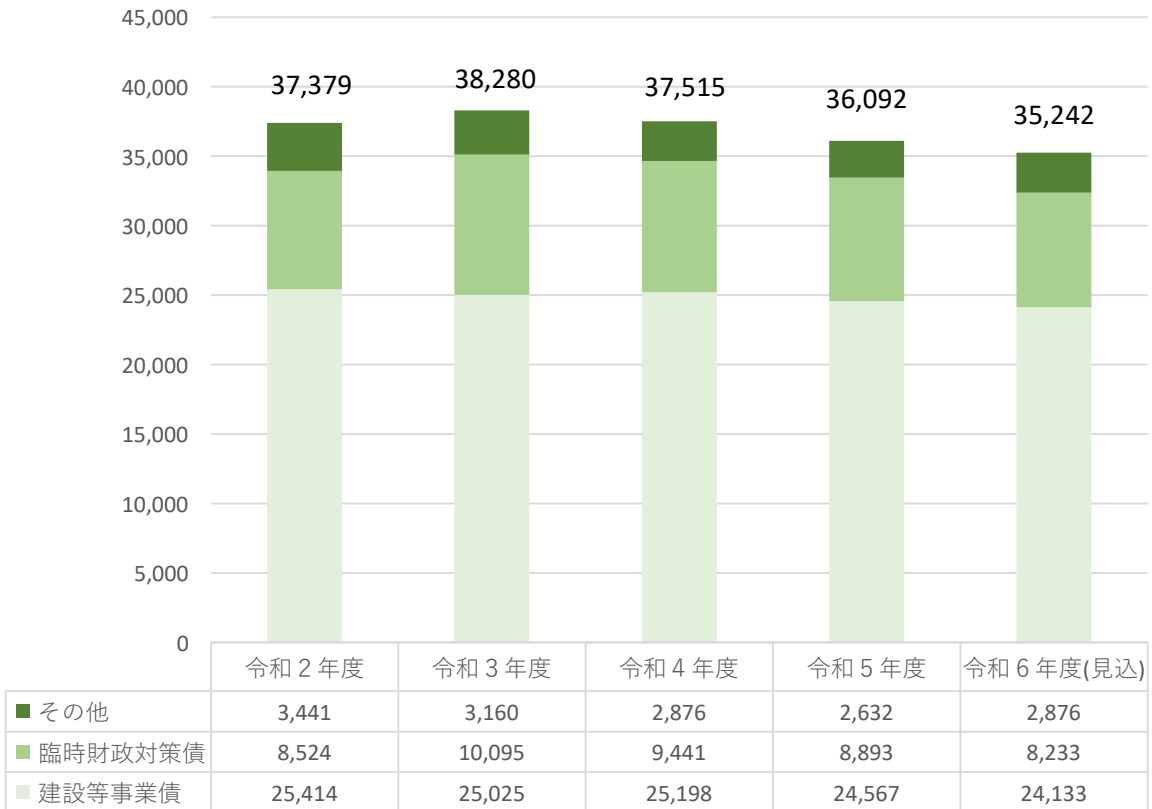
(百万円)

地方債発行額の推移

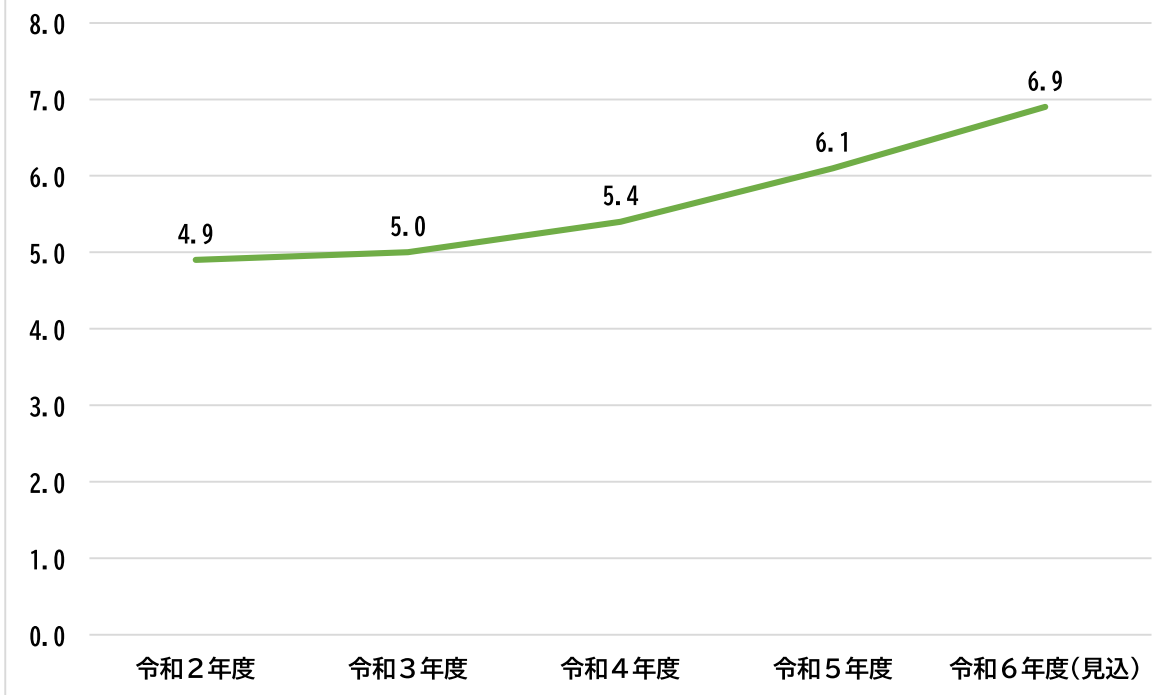


(百万円)

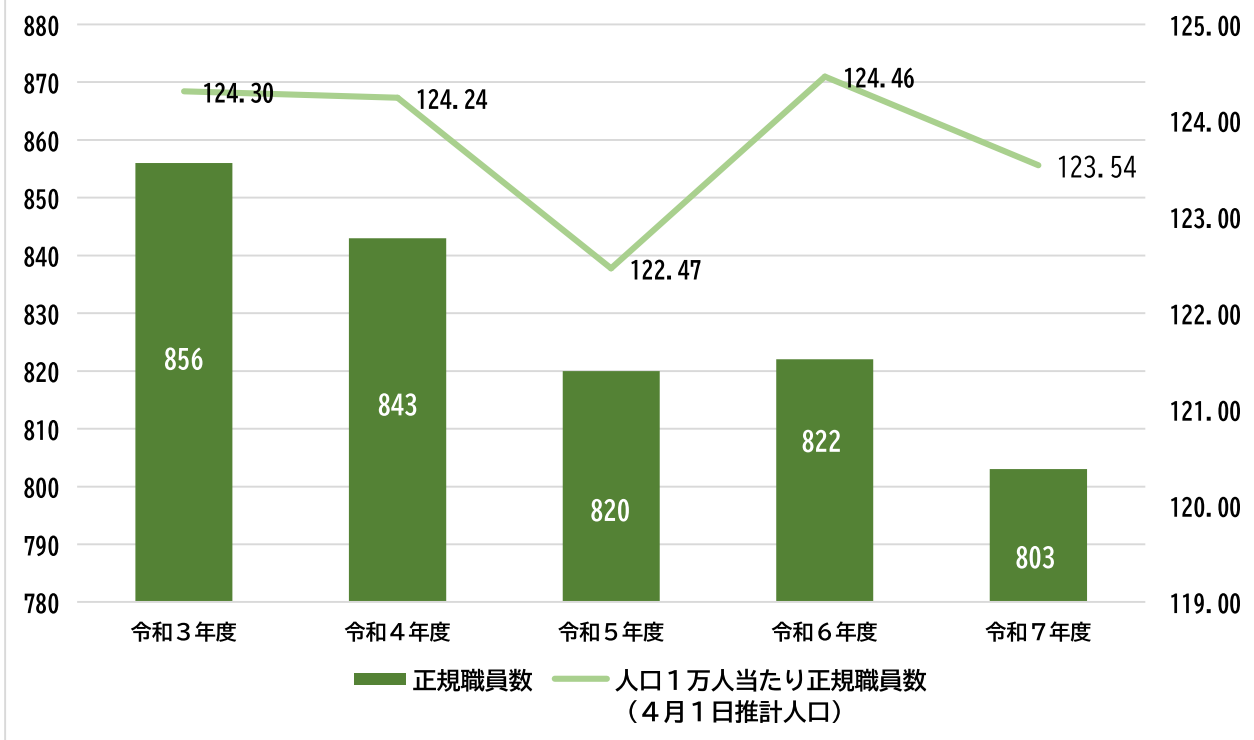
地方債年度末現在高の推移（一般会計）



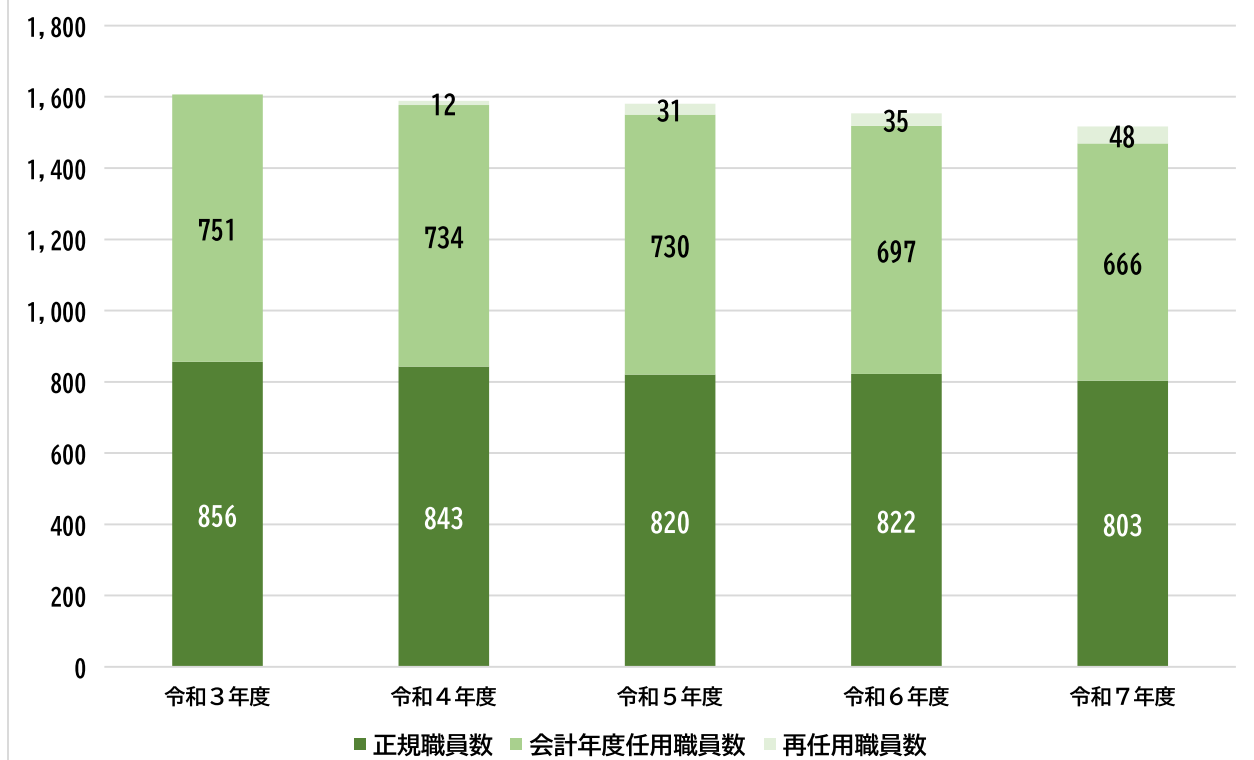
実質公債費比率の推移



正規職員数の推移



職員数の推移（会計年度任用・再任用含む）



年齢別職員数 (令和7年4月1日現在)

