

## 令和3年度一般会計予算の執行概況

(単位:万円)

歳 入			歳 出		
区 分	令和3年度現計予算 (3月補正第8号まで)	収入済額 (令和4年2月28日現在)	区 分	令和3年度現計予算 (3月補正第8号まで)	支出済額 (令和4年2月28日現在)
市 税	133億4,498	119億243	議 会 費	3億2,030	2億7,520
地 方 譲 与 税	3億3,457	2億1,566	議 務 費	33億6,793	25億4,535
利 子 割 交 付 金	830	807	民 生 費	131億7,412	104億7,266
配 当 割 交 付 金	9,400	3,574	衛 生 費	47億5,460	29億3,479
株 式 等 譲 渡 所 得 割 交 付 金	9,900	0	労 働 費	2,579	2,129
法 人 事 業 税 交 付 金	2億9,900	2億1,532	農 林 水 産 業 費	15億1,141	6億9,549
地 方 消 費 税 交 付 金	16億2,900	12億1,532	商 工 費	5億5,572	4億8,868
ゴ ル フ 場 利 用 税 交 付 金	2,200	1,704	土 木 費	29億2,395	16億2,816
環 境 性 能 割 交 付 金	1,760	915	消 防 費	12億9,154	10億163
国 有 提 供 施 設 等 所 在 市 町 村 助 成 交 付 金	76	75	教 育 費	38億2,873	27億3,452
地 方 特 例 交 付 金	1億3,514	5,490	災 害 復 旧 費	4,091	739
地 方 交 付 税	51億3,623	45億4,802	公 債 費	32億7,769	16億3,783
交 通 安 全 対 策 特 別 交 付 金	950	359	諸 支 出 金	40億1,371	17億6,542
分 担 金 及 び 負 担 金	9,917	7,076	予 備 費	3,000	0
使 用 料 及 び 手 数 料	4億1,007	3億2,789	合 計	391億1,640	262億841
国 庫 支 出 金	83億5,829	57億5,292			
県 支 出 金	27億3,035	3億4,219			
財 産 収 入	6,234	6,135			
寄 附 金	2億9,397	2億5,253			
繰 入 金	1億9,744	1,256			
繰 越 金	3億4,870	3億4,870			
諸 収 入	5億8,941	4億820			
市 債	48億9,658	21億8,438			
合 計	391億1,640	279億8,747			

令和3年度現計予算、収入済額および支出済額は、  
令和2年度繰越明許費を含んでいます。

## 特別会計の状況

令和3年度現計予算、収入済額および支出済額は、令和2年度繰越明許費を含んでいます。

(単位:万円)

会 計 名	令和4年度 当初 (A)	令和3年度 当初 (B)	比 較 (A-B)	令和3年度 現計予算 (3月補正含む)	収入済額 (令和4年2月28日現在)	支出済額 (令和4年2月28日現在)
住宅新築資金等貸付事業特別会計	440	943	△503	943	1,053	22
加茂谷財産区運営事業特別会計	36	36	0	36	36	0
伊島財産区運営事業特別会計	200	197	3	197	196	0
国民健康保険事業特別会計	79億2,300	78億8,500	3,800	80億4,112	62億5,055	66億8,098
加茂谷診療所事業特別会計	9,700	9,250	450	9,570	5,558	5,231
伊島診療所事業特別会計	1,600	1,600	0	1,600	424	822
介護保険事業特別会計	86億4,900	86億200	4,700	86億7,390	77億3,199	71億128
伊島地区生活排水処理事業特別会計	800	980	△180	980	357	319
学校給食事業特別会計	3億6,000	3億6,700	△700	3億6,700	2億9,327	2億7,780
奨学資金貸付事業特別会計	2,140	1,684	456	1,684	1,434	829
春日野地域下水道事業特別会計	4,610	4,200	410	4,443	3,183	2,713
羽ノ浦農業集落排水事業特別会計	2億1,600	1億4,370	7,230	1億4,419	3,643	6,949
豊香野地区生活排水処理事業特別会計	810	780	30	820	499	272
後期高齢者医療特別会計	12億6,670	11億8,100	8,570	11億8,100	8億9,783	8億7,218
西春日野生活排水処理事業特別会計	1,310	1,300	10	1,540	1,292	684
夜間休日診療所事業特別会計	3,420	3,430	△10	3,240	473	2,196
椿診療所事業特別会計	1,600	1,600	0	1,600	377	899

## 水道事業会計の状況

(単位:万円)

区 分	令和4年度 当初 (A)	令和3年度 当初 (B)	比 較 (A-B)	令和3年度 現計予算	収入済額 (令和4年2月28日現在)	支出済額 (令和4年2月28日現在)
収 益 的						
収 入	16億1,913	16億6,747	△4,834	16億6,747	13億6,725	
支 出	14億2,495	14億1,380	1,115	14億2,817		4億7,712
資 本 的						
収 入	9億4,788	4億6,066	4億8,722	6億4,174	1,690	
支 出	17億6,691	12億5,919	5億772	15億154		5億9,765

# 公共下水道事業会計の状況

(単位:万円)

区分		令和4年度 当初(A)	令和3年度 当初(B)	比較 (A-B)	令和3年度 現計予算 (3月補正第2号まで)	収入済額 (令和4年2月28日現在)	支出済額 (令和4年2月28日現在)
収益的	収入	5億2,812	5億2,378	434	5億3	3億4,248	
	支出	5億2,812	5億2,378	434	5億3		1億2,099
資本的	収入	5,867	1億6,594	△1億727	2億3,457	1億1,060	
	支出	3億125	3億2,971	△2,846	4億562		1億7,547

## 市債現在高の状況

(単位:万円・%)

区分	令和3年度末現在高見込み		令和4年度末現在高見込み	
	見込額	構成比	見込額	構成比
(1) 普通債	267億108	69.7	265億8,337	69.2
1 総務	50億8,751	13.3	47億331	12.2
2 民生	9億1,741	2.4	8億2,765	2.2
3 衛生	36億7,812	9.6	34億6,735	9.0
4 農林水産	6億8,697	1.8	12億2,426	3.2
5 商工	4,942	0.1	4,348	0.1
6 土木	55億9,035	14.6	54億7,062	14.2
7 公営住宅	13億3,061	3.5	13億8,270	3.6
8 消防	16億567	4.2	14億246	3.7
9 教育	77億5,502	20.2	80億6,154	21.0
(2) 災害復旧債	7,123	0.2	5,833	0.2
1 補助災害	6,213	0.2	4,924	0.2
2 単独災害	910	0.0	909	0.0
(3) その他	115億3,395	30.1	117億6,720	30.6
1 減収補填債	10億1,688	2.7	9億5,835	2.5
2 減税補填債	9,545	0.2	6,103	0.1
3 一般会計出資債	3億2,730	0.9	3億746	0.8
4 臨時財政対策債	100億9,432	26.3	104億4,036	27.2
合計	383億626	100.0	384億890	100.0

## 市有財産の状況 (令和3年3月31日現在)

区分	土地 (㎡)	建物 (㎡)
行政財産	2,142,005	435,275
普通財産	444,886	732

## 基金の状況 (令和3年3月31日現在高見込み)

財政調整基金	90億6,450万円
減債基金	42億2,738万円
特定目的基金	63億2,380万円
定額資金運用基金	4億9,689万円

## 市税負担の概況

市税総額 131億9,177万円

- 1世帯当たりの税額 423,356円
- 1人当たりの税額 186,813円

## 行政経費支出の概況

- 1世帯当たりの支出額 1,051,027円
- 1人当たりの支出額 463,782円

※2月28日現在の人口(70,615人)、世帯数(31,160世帯)より試算

## 定員管理の状況 (部門別職員数の状況と主な増減理由)

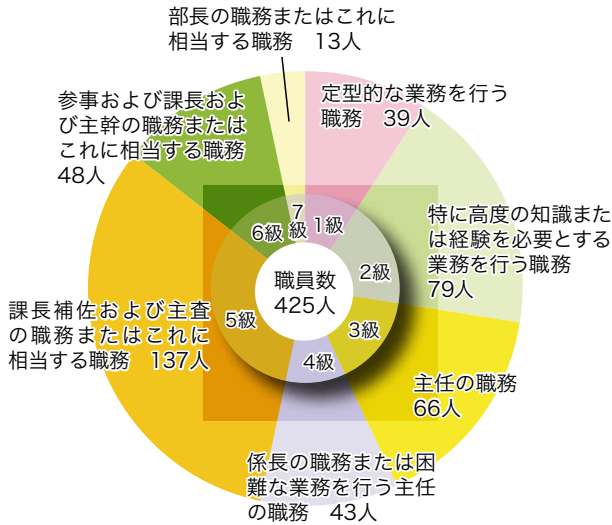
(各年4月1日現在  
単位:人)

		職員数		対前年 増減数	主な増減理由
		令和2年	令和3年		
一般行政部門	議会	7	7	0	組織・機構の改革および職員配置の見直しによる減 職員配置の見直しによる減 早期および普通退職による減 職員配置の見直しによる減
	総務	112	110	△2	
	税務	34	33	△1	
	民生	219	218	△1	
	衛生	72	69	△3	
	農林水産	31	31	0	
	商工	13	10	△3	
	土木	77	78	1	
	小計	565	556	△9	
特別行政部門	教育	140	137	△3	退職不補充による減
	消防	106	106	0	
	小計	246	243	△3	
普通会計		811	799	△12	
公営企業等 会計部門	病院	1	1	0	職員配置の見直しによる増 職員配置の見直しによる減 職員配置の見直しによる増
	水道	16	17	1	
	下水道	11	10	△1	
	その他	27	28	1	
	小計	55	56	1	
合計		866	855	△11	

※職員数は一般職に属する職員数であり、地方公務員の身分を保有する退職者・派遣職員などを含み、臨時および非常勤職員を除く。

# 阿南市職員の給与の現状

## ■一般行政職の級別職員数の状況 令和3年度

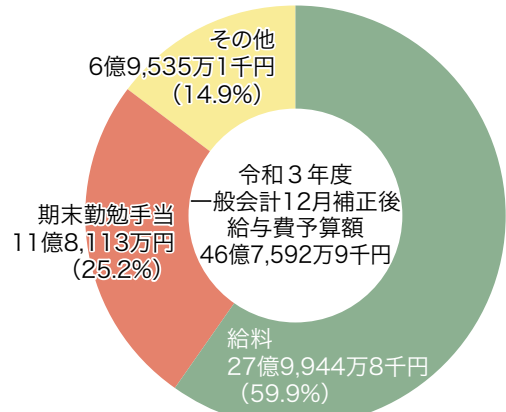


## ■人件費の状況

令和3年度  
一般会計3月補正後予算総額 370億680万円



## ■職員給与費の状況



## ■職員の初任給の状況

区分	阿南市		国		
	決定初任給	採用2年経過日の給料額	初任給	採用2年経過日の給料額	
一般職	大学卒	182,200円	193,900円	182,200円	193,900円
	高校卒	150,600円	161,600円	150,600円	161,600円

## ■期末、勤勉手当の状況 (令和3年度支給割合)

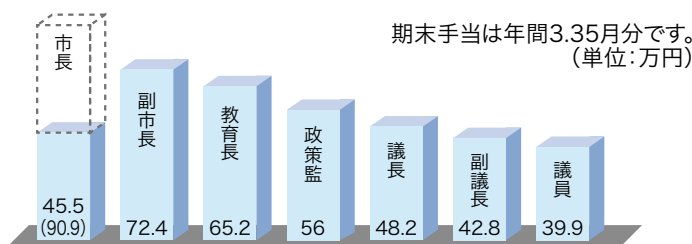
	期末手当	勤勉手当	職制 等 に 上 の 段 階 加 算 措 置 有 の
6月期	(1.075月分)	(1.15月分)	
	1.275月分	0.95月分	
12月期	(1.075月分)	(1.15月分)	
	1.275月分	0.95月分	
計	(2.15月分) 2.55月分	(2.3月分) 1.9月分	

( )内は特定管理職員

## ■退職手当の状況 (支給率)

	勤続20年	勤続25年	勤続35年	最高限度額
自己都合	19.6695 月分	28.0395 月分	39.7575 月分	47.709 月分
応募認定・ 定年	24.586875 月分	33.27075 月分	47.709 月分	47.709 月分

## ■特別職の報酬月額等の状況 (令和3年度)



※市長給料については、令和2年2月支給分より50%の減額措置を講じています。

## ■職員の平均給料月額および平均年齢の状況

区分	平均給料月額	平均年齢
一般職(普通会計)	291,609円	41.01歳

## ■職員の経験年数別平均給料月額の状況

区分	経験年数10年	経験年数15年	経験年数20年	
一般職	大学卒	256,500円	304,500円	347,800円
	高校卒	228,100円	260,000円	308,600円

## ■扶養手当の状況

扶養親族	支給月額
子	1人につき10,000円
満16歳の年度始めから22歳の年度末までの子	1人につき5,000円を加算
配偶者、その他の扶養親族	6,500円

## ■住居手当の状況

区分	内容(支給月額)	国の制度との異同	
借家(間)	月額25,000円以下の家賃	家賃から14,000円を控除した額	異
	月額25,000円を超える家賃	28,000円を限度とし算定した額	異