

## 一般会計歳入決算の推移（平成27年度～令和元年度）

## 【歳入】

（単位：百万円）

区	分	平成27年度	平成28年度	平成29年度	平成30年度	令和元年度
市	税	14,102	13,421	14,002	13,986	13,526
	譲与税・交付金等	2,022	1,808	1,892	1,925	1,987
地	方	4,183	4,138	4,227	4,095	4,119
	普通交付税	3,379	3,372	3,473	3,303	3,342
	特別交付税	804	767	753	792	777
	分担金及び負担金	424	420	408	346	259
	使用料・手数料	461	463	435	450	418
	国・県支出金	7,173	6,797	6,739	7,036	7,124
	繰入金	823	4,068	2,008	1,868	775
	うち財政調整基金	300	1,830	1,700	1,600	550
地	方	2,187	3,745	2,302	4,901	3,027
	うち臨時財政対策債	300	643	1,000	800	660
	その他	2,497	1,949	2,501	2,613	2,559
合	計	33,872	36,808	34,513	37,219	33,794

\*譲与税・交付金等：地方譲与税、利子割交付金、配当割交付金、株式等譲渡所得割交付金、地方消費税交付金、ゴルフ場利用税交付金、自動車取得税交付金、環境性能割交付金、地方特例交付金、交通安全対策特別交付金、国有提供施設等所在市町村助成交付金

\*その他：財産収入、寄附金、繰越金、諸収入

## 一般会計歳出決算（性質別）の推移（平成27年度～令和元年度）

## 【歳出】

（単位：百万円）

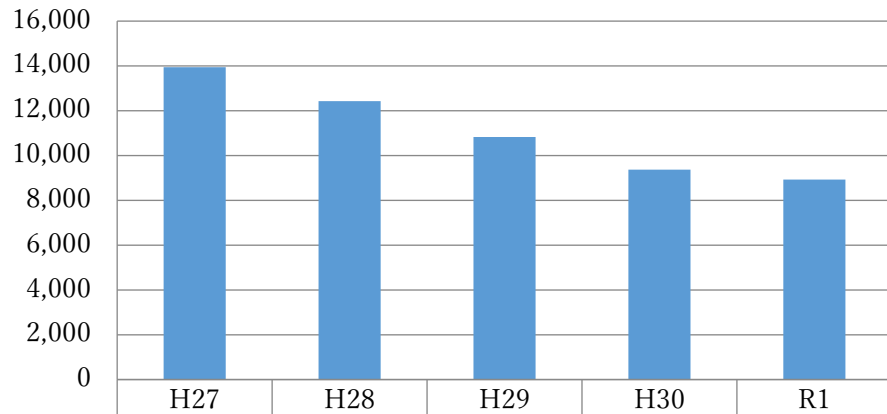
区	分	平成27年度	平成28年度	平成29年度	平成30年度	令和元年度
人	件	7,110	7,001	7,134	7,117	6,973
扶	助	5,921	6,148	6,049	5,899	6,066
公	債	3,070	3,148	3,157	3,056	3,156
投	資	4,802	7,377	4,845	7,030	5,393
物	件	4,750	4,781	4,873	4,913	4,966
補	助	2,766	2,797	2,816	2,867	3,019
繰	出	2,810	2,807	2,840	2,903	2,935
そ	の	1,565	1,155	1,059	1,950	1,057
合	計	32,793	35,214	32,772	35,735	33,565

\*投資的経費：普通建設事業費、災害復旧事業費

\*その他：維持補修費、積立金、貸付金

## 財政調整基金の推移

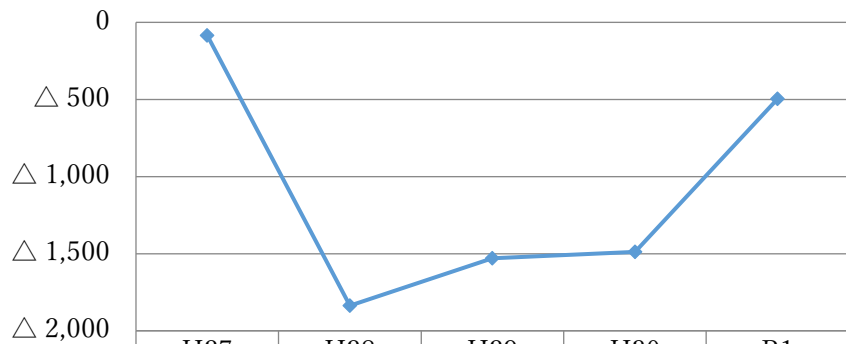
(単位:百万円)



■ 財政調整基金の推移	13,938	12,428	10,824	9,363	8,933
-------------	--------	--------	--------	-------	-------

## 実質単年度収支の推移

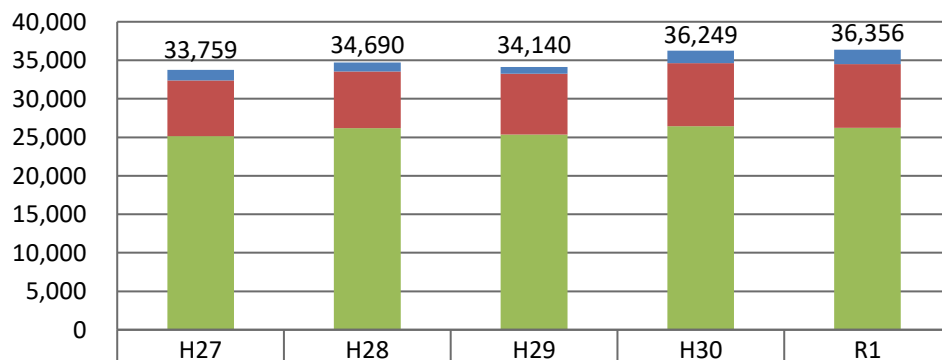
(単位:百万円)



◆ 実質単年度収支の推移	△ 85	△ 1,837	△ 1,529	△ 1,488	△ 497
--------------	------	---------	---------	---------	-------

## 市債年度末現在高の推移(一般会計)

(単位:百万円)



■ その他	1,395	1,139	882	1,604	1,854
■ 臨時財政対策債	7,216	7,384	7,893	8,190	8,287
■ 建設等事業債	25,148	26,167	25,365	26,455	26,215