

令和6年度決算概況と令和7年度財政事情のあらまし

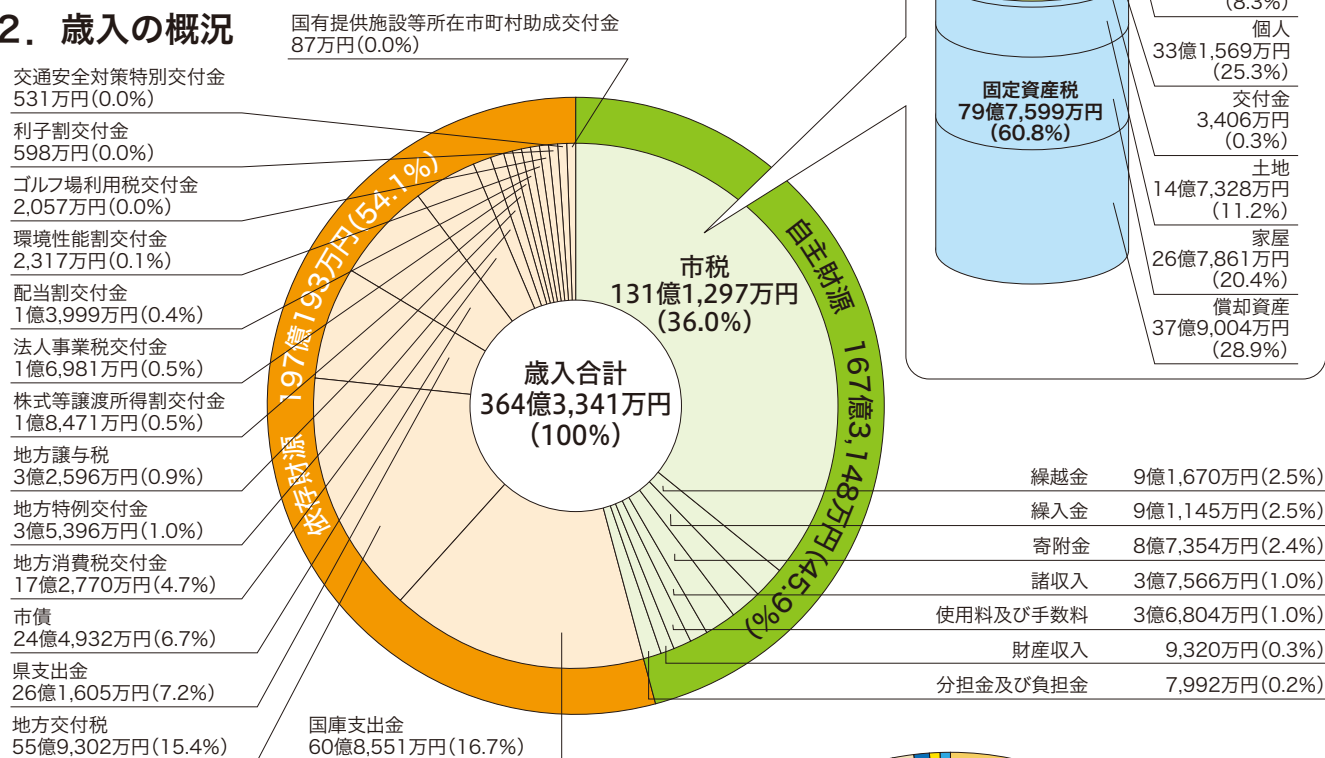
阿南市財政事情の公表に関する条例第2条の規定に基づき、令和6年度決算概況および令和7年度予算に係る財政事情をここに公表します。

令和6年度における歳入確保の努力や歳出抑制への取り組みを活かしながら、令和7年度におきましても、阿南市「新行財政改革」推進プラン2025▶2028にしっかりと取り組み、歳入歳出のバランスがとれた持続可能な行財政運営に努めていきます。

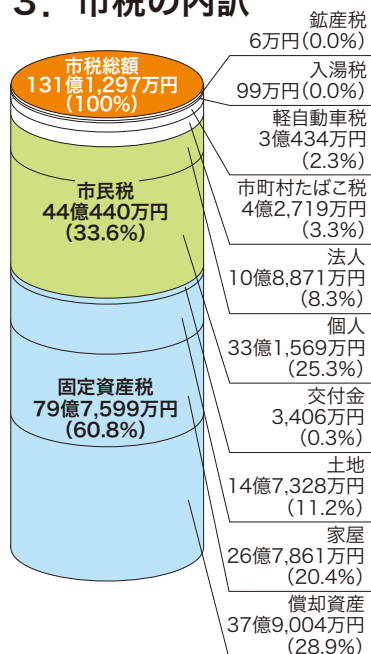
1. 決算収支の概況

歳入総額	A	364億3,341万円
歳出総額	B	359億263万円
歳入歳出差引額 (A - B)	C	5億3,078万円
翌年度へ繰越すべき財源	D	3億5,361万円
実質収支 (C - D)		1億7,717万円

2. 歳入の概況

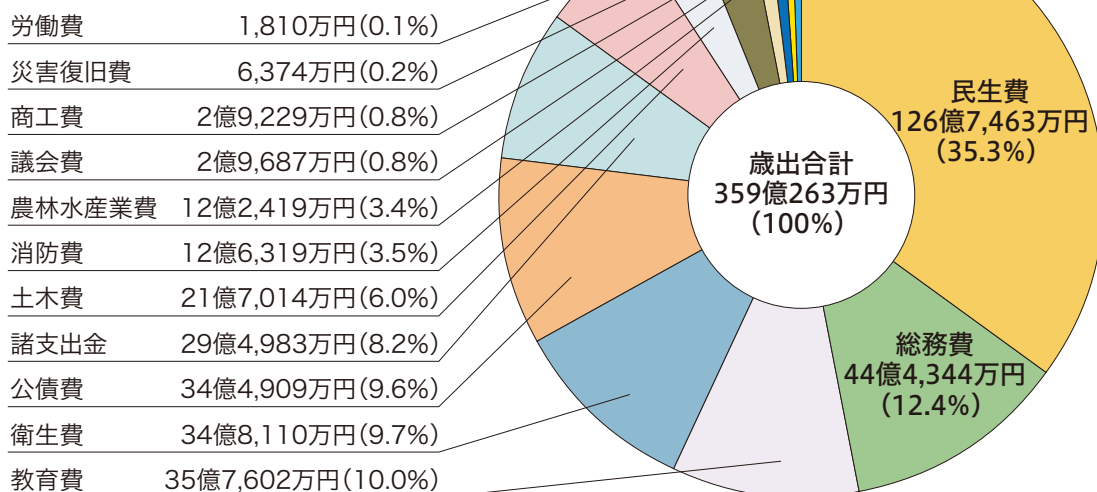


3. 市税の内訳



繰越金	9億1,670万円(2.5%)
繰入金	9億1,145万円(2.5%)
寄附金	8億7,354万円(2.4%)
諸収入	3億7,566万円(1.0%)
使用料及び手数料	3億6,804万円(1.0%)
財産収入	9,320万円(0.3%)
分担金及び負担金	7,992万円(0.2%)

4. 歳出の概況



5. 歳出区分の説明

- 議 会 費 議会活動に要する経費
- 総 務 費 人事、企画、財政、戸籍、統計や交通安全など、他部門に分類されない事業に要する経費
- 民 生 費 高齢者や障がい者などの福祉、子育て支援、生活保護、国民年金などの事業に要する経費
- 衛 生 費 母子保健、疾病予防、ゴミ処理、公害対策などの事業に要する経費
- 労 働 費 勤労者のための各種施設の設置、管理や育児の相互支援、就職支援に要する経費
- 農林水産業費 農業、林業、水産業振興の事業に要する経費
- 商 工 費 商工業振興、観光振興などの事業に要する経費
- 土 木 費 道路、公園整備、都市計画及び住宅施策推進などの事業に要する経費
- 消 防 費 消防、防災事業などに要する経費
- 教 育 費 学校教育、生涯学習、スポーツ振興などの事業に要する経費
- 災 害 復 旧 費 暴風、地震その他の災害によって被害を受けた施設を原形に復旧するための経費
- 公 債 費 市債（市の借金）を返済する元利償還金（元金と利子）と一時的な借入をした場合の支払利息に要する経費
- 諸 支 出 金 普通財産（土地・建物）取得費、特別会計繰出金、積立金など、行政目的を有しない経費

6. 主な物価高騰支援等対応

学校給食費保護者負担軽減臨時支援事業【教育費】	2,827万円
ひとり親家庭生活支援臨時給付金事業【民生費】	1,362万円
介護施設等物価高騰臨時支援事業【民生費】	842万円
学校給食用米価高騰対策臨時支援事業【教育費】	694万円
障がい福祉サービス事業者物価高騰臨時支援事業【民生費】	548万円
医療施設食材料費高騰対策臨時支援事業【衛生費】	241万円
バス事業者物価高騰臨時支援事業【総務費】	144万円

9. 市債現在高の状況

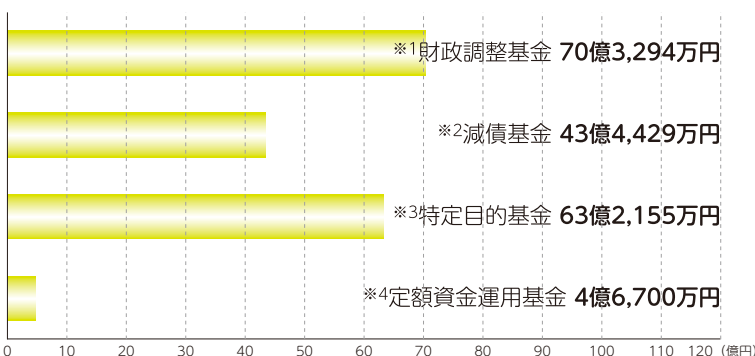
一般会計市債現在高（令和6年度末）	352億4,198万円 （うち臨財債82億3,313万円）
市民1人当たりの市債の残高	522,351円 （うち臨財債122,030円）

臨財債（臨時財政対策債）…国が地方自治体に交付する地方交付税の財源不足に対処するため、不足分の一部を地方自治体が借り入れする地方債のこと。元利償還金相当額はその全額が後年度の普通交付税需要額に算入される。

10. 行政財産の状況（令和7年3月31日現在高）

土 地	2,160,744㎡	
建物延面積合計 426,255㎡	木造建物（延面積）	12,100㎡
	非木造建物（延面積）	414,155㎡

11. 基金の状況（令和7年3月31日現在高）



基金の用語説明

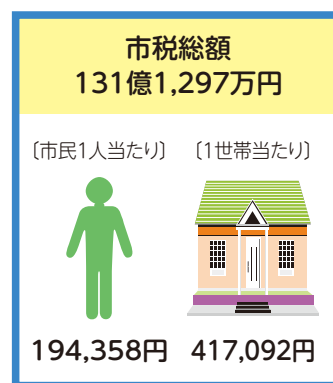
- ※1 財政調整基金……年度間の財源の不均衡を調整するために設置される基金。
- ※2 減債基金……公債費の償還を計画的に行うために設置される基金。
- ※3 特定目的基金……特定の目的に対して資金を積み立てるために設置される基金。
- ※4 定額資金運用基金……特定の目的に対して定額の資金を運用するために設置される基金。

※基金の運用方針については、ホームページをご覧ください。

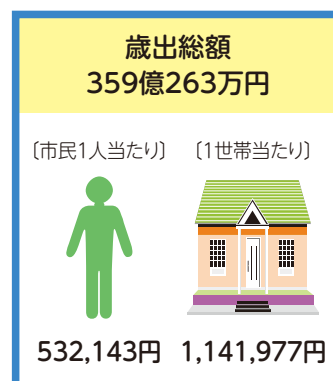
「阿南市基金一括運用対象基金運用方針について」



7. 市税負担の概況



8. 行政経費支出の概況



人口 67,468人
世帯数 31,439世帯
（令和7年3月31日現在）

令和7年度 一般会計予算の執行概況

令和7年8月31日現在

歳 入			歳 出		
区 分	予 算 額	収 入 済 額	区 分	予 算 額	支 出 済 額
市 税	131億5,903万円	78億1,143万円	議 会 費	2億9,474万円	1億3,599万円
地 方 譲 与 税	3億3,530万円	6,601万円	総 務 費	45億4,671万円	11億8,466万円
利 子 割 交 付 金	840万円	0万円	民 生 費	127億3,497万円	50億9,967万円
配 当 割 交 付 金	1億400万円	0万円	衛 生 費	34億6,281万円	10億1,285万円
株式等譲渡所得割交付金	1億6,400万円	0万円	労 働 費	1,430万円	621万円
法 人 事 業 税 交 付 金	1億6,000万円	0万円	農 林 水 産 業 費	21億9,254万円	9億9,892万円
地方消費税交付金	18億3,900万円	5億2,097万円	商 工 費	3億9,182万円	1億3,715万円
ゴルフ場利用税交付金	2,000万円	0万円	土 木 費	34億9,795万円	8億4,287万円
環 境 性 能 割 交 付 金	2,700万円	0万円	消 防 費	16億4,736万円	4億7,173万円
国有提供施設等所在市町村助成交付金	86万円	0万円	教 育 費	40億2,525万円	10億7,942万円
地方特例交付金	5,470万円	2,322万円	災 害 復 旧 費	3,853万円	2,329万円
地方交付税	50億6,000万円	22億7,537万円	公 債 費	35億9,334万円	128万円
交通安全対策特別交付金	620万円	0万円	諸 支 出 金	27億4,449万円	7億5,200万円
分担金及び負担金	7,331万円	1,381万円	予 備 費	3,000万円	0万円
使用料及び手数料	3億6,654万円	1億2,928万円			
国 庫 支 出 金	61億7,281万円	17億659万円			
県 支 出 金	29億1,504万円	1億1,029万円			
財 産 収 入	1,734万円	2,011万円			
寄 附 金	7億2,441万円	1億9,704万円			
繰 入 金	29億4,230万円	0万円			
繰 越 金	3億5,362万円	5億3,078万円			
諸 収 入	3億6,415万円	5,971万円			
市 債	43億4,680万円	0万円			
合 計	392億1,481万円	134億6,461万円	合 計	392億1,481万円	117億4,604万円

特 別 会 計 の 概 況

令和6年度決算（見込）の状況			会 計 名	令和7年度予算の執行状況 （8月31日現在）	
歳 入 額	歳 出 額	差 引 額		歳 入 額	歳 出 額
561万円	355万円	206万円	住宅新築資金等貸付事業特別会計	214万円	15万円
36万円	0万円	36万円	加茂谷財産区運営事業特別会計	36万円	0万円
205万円	0万円	205万円	伊島財産区運営事業特別会計	207万円	0万円
71億4,572万円	71億3,808万円	764万円	国民健康保険事業特別会計	21億6,043万円	20億1,665万円
4,803万円	4,803万円	0万円	加茂谷診療所事業特別会計	1,035万円	1,550万円
938万円	938万円	0万円	伊島診療所事業特別会計	114万円	366万円
89億5,349万円	85億9,217万円	3億6,132万円	介護保険事業特別会計	38億9,002万円	27億2,307万円
736万円	614万円	122万円	伊島地区生活排水処理事業特別会計	186万円	541万円
3億7,149万円	3億7,065万円	84万円	学校給食事業特別会計	1億1,057万円	1億1,661万円
1,805万円	1,805万円	0万円	奨学資金貸付事業特別会計	1,862万円	402万円
3,446万円	2,376万円	1,070万円	春日野地域下水道事業特別会計		
760万円	760万円	0万円	豊香野地区生活排水処理事業特別会計	83万円	96万円
14億110万円	13億6,419万円	3,691万円	後期高齢者医療特別会計	3億2,274万円	2億5,848万円
1,099万円	1,099万円	0万円	西春日野生活排水処理事業特別会計	175万円	197万円
4,065万円	4,065万円	0万円	夜間休日診療所事業特別会計	305万円	961万円
896万円	896万円	0万円	椿診療所事業特別会計	64万円	305万円

令和6年度 公営事業会計の決算概況

水道事業会計							
	予 定 額	収 入 額	比 率		予 定 額	支 出 額	比 率
収益的収入	15億2,274万円	15億3,724万円	101.0%	収益的支出	15億997万円	12億3,162万円	81.6%
資本的収入	15億3,945万円	6億1,181万円	39.7%	資本的支出	24億4,862万円	14億1,648万円	57.8%

公共下水道事業会計							
	予 定 額	収 入 額	比 率		予 定 額	支 出 額	比 率
収益的収入	5億2,307万円	5億1,174万円	97.8%	収益的支出	5億2,307万円	5億1,063万円	97.6%
資本的収入	2億7,030万円	2億8,623万円	105.9%	資本的支出	4億2,731万円	3億9,723万円	93.0%

羽ノ浦農業集落排水事業会計							
	予 定 額	収 入 額	比 率		予 定 額	支 出 額	比 率
収益的収入	1億3,522万円	1億3,739万円	101.6%	収益的支出	1億3,522万円	1億3,138万円	97.2%
資本的収入	1億456万円	4,934万円	47.2%	資本的支出	1億744万円	5,705万円	53.1%