

平成25年度決算概況と 平成26年度財政事情のあらまし

阿南市財政事情の公表に関する条例第2条の規定に基づき、平成25年度決算概況および平成26年度予算に係る財政事情をここに公表します。

平成26年10月1日

阿南市長 岩浅 嘉仁

財政事情の公表にあたって

平成25年度一般会計の決算概況につきましては、市民の皆さまをはじめ関係各方面のご協力をいただき、生活環境に係る事業を最優先し、長期的視野での予算の編成・執行に努め、5億1千万円余りの黒字決算見込みとなりました。各特別会計の決算概況等につきましても、別表のとおりとなっております。併せて公表いたします。なお、各会計の決算は、議会の承認を得て確定することになっていきます。

本市の財政状況につきましては、減収傾向にあった個人・法人市民税が緩やかな景気の回復基調を反映して若干増収したものの、社会保障関係経費等の増により、財政構造の硬直化を示す指標である経常収支比率は83.6%となり、依然として義務的経費などの経常経費の割合がやや高くなっています。こうしたなか、平成26年度予算の執行に当たりましては、市民サービスの低下を招かぬよう引き続き慎重な財政運営を図り、財政の健全化に努めてまいりたいと考えておりますので、ご理解のほどよろしくお願いいたします。

経常収支比率

財政構造の弾力性を測定する比率として使われている指標で、この比率が低いほど新たな行政需要に弾力的に対応でき、財政構造に弾力性があると判断されています。

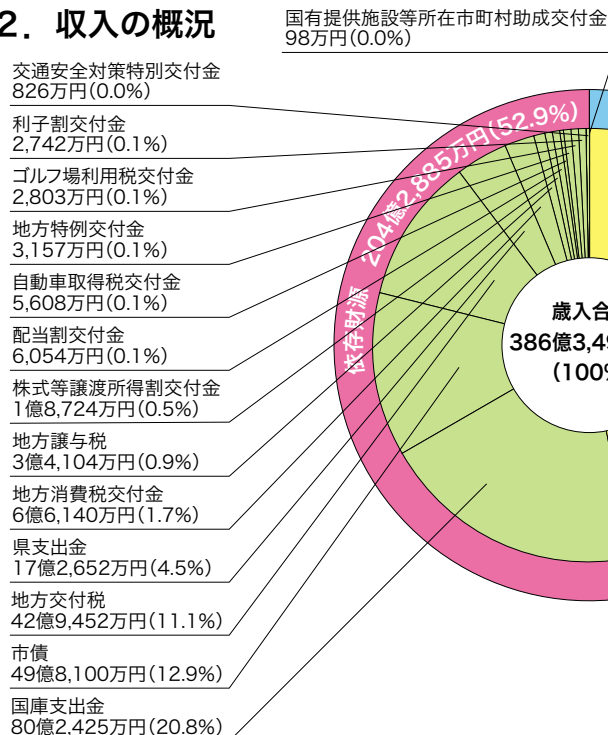
経常経費

人件費、扶助費、公債費などで、年々持続して固定的に支出される経費をいいます。


1. 決算収支の概況

歳入総額	A	386億3,494万円
歳出総額	B	375億2,645万円
歳入歳出差引額 (A-B)	C	11億849万円
翌年度へ繰り越すべき財源D		5億9,282万円
実質収支 (C-D)		5億1,567万円

2. 収入の概況

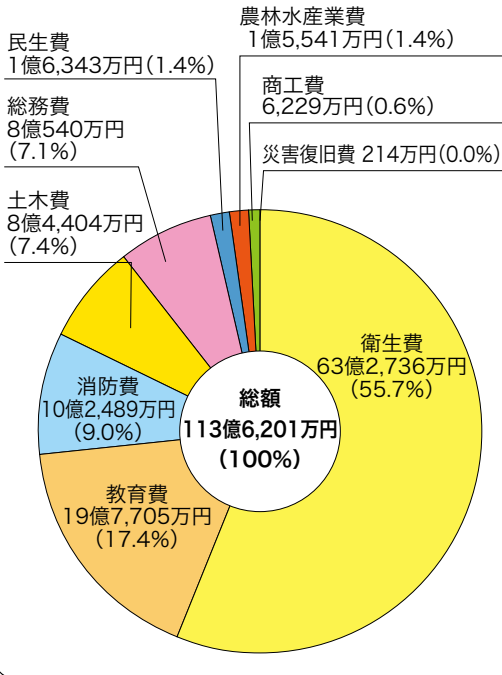


3. 市税の内訳



諸収入	8億6,218万円 (2.2%)
繰越金	7億3,049万円 (1.9%)
使用料及び手数料	4億7,227万円 (1.2%)
分担金及び負担金	4億5,651万円 (1.2%)
繰入金	4億2,275万円 (1.1%)
寄附金	1億1,380万円 (0.3%)
財産収入	6,337万円 (0.2%)

5. 投資的経費の内訳



4. 歳出の概況

歳出合計 375億2,645万円

性質別 (経済的性質を基準に分類したもの)	金額 (億円)	割合 (%)	目的別 (行政目的別に分類したもの)	金額 (億円)	割合 (%)
※ 投資的経費	113.6201	30.3%	維持補修費	2.1319	0.6%
※ 義務的経費	158.4965	42.2%	積立金	2.9418	0.8%
			貸付金	6.5000	1.7%
			補助費等	15.3514	4.1%
			繰出金	32.5230	8.7%
			物件費	43.6998	11.6%
			災害復旧費	2.14	0.0%
			労働費	4.750	0.1%
			商工費	3.1184	0.8%
			議会費	3.1565	0.8%
			農林水産業費	5.261	1.6%
			土木費	15.4200	4.1%
			消防費	20.2702	5.4%
			諸支出名	30.3443	8.1%
			公債費	34.444	9.1%
			総務費	38.5331	10.3%
			教育費	43.3186	11.5%
			衛生費	86.6548	23.1%
			民生費	93.9817	25.1%
			公債費	34.444	9.1%
			扶助費	55.3917	14.7%
			人件費	69.604	18.4%

※投資的経費とは…ほとんどが公共事業にあたる「普通建設事業費」で施設整備等に支出されます。次年度以降も支出の効果がある経費です。
 ※義務的経費とは…職員の給与などの「人件費」や生活保護などの「扶助費」、地方債の元利償還費である「公債費」などで、支出が義務付けられている経費です。

8. 市債現在高の状況

一般会計市債現在高 (平成25年度末)	341億6,187万円
市民1人当たりの市債の残高	447,104円

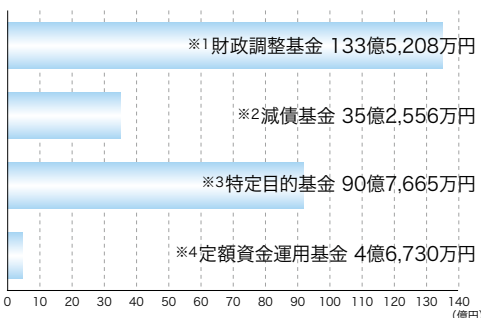
9. 行政財産の状況

(平成26年3月31日現在)

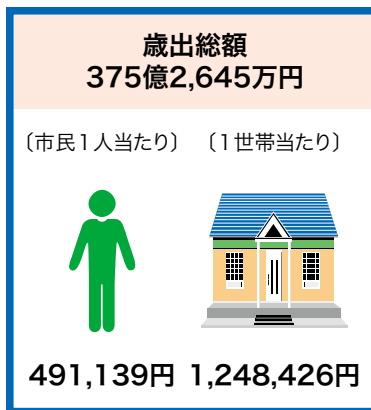
土地	1,887,873㎡	
建物延面積合計 408,092㎡	木造建物 (延面積)	9,350㎡
	非木造建物 (延面積)	398,742㎡

10. 基金の状況

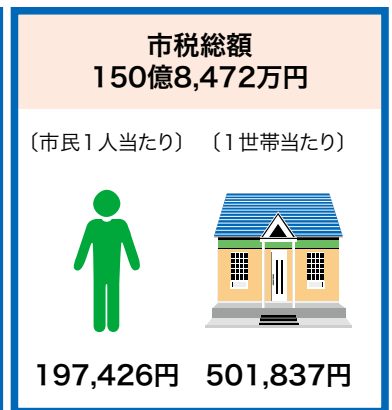
(平成26年3月31日現在高)



7. 行政経費支出の概況



6. 市税負担の概況



人口76,407人 世帯数30,059世帯 (平成26年3月31日現在)

- ※1 財政調整基金……年度間の財源の不均衡を調整するための基金。
- ※2 減債基金……公債費の償還を計画的に行うために設けられる基金。
- ※3 特定目的基金……特定の目的のために設けられる基金。
- ※4 定額資金運用基金……特定の目的のために定額の資金を運用するため設置された基金。

平成26年度 一般会計予算の執行状況

平成26年8月31日現在

歳 入			歳 出		
区 分	予 算 額	収 入 済 額	区 分	予 算 額	支 出 済 額
市 税	142億8,160万円	75億1,394万円	議 会 費	3億3,382万円	1億7,375万円
地 方 譲 与 税	3億3,800万円	7,483万円	総 務 費	65億9,325万円	16億2,869万円
利 子 割 交 付 金	2,400万円	0	民 生 費	100億9,177万円	38億3,222万円
配 当 割 交 付 金	5,000万円	0	衛 生 費	36億6,478万円	7億3,245万円
株 式 等 譲 渡 所 得 割 交 付 金	3,700万円	0	労 働 費	3,719万円	1,747万円
地 方 消 費 税 交 付 金	8億2,300万円	2億179万円	農 林 水 産 業 費	6億8,047万円	1億6,116万円
ゴ ル フ 場 利 用 税 交 付 金	3,000万円	0	商 工 費	2億8,396万円	1億1,762万円
自 動 車 取 得 税 交 付 金	2,800万円	0	土 木 費	33億1,105万円	6億2,164万円
国 有 提 供 施 設 等 所 在 市 町 村 助 成 交 付 金	88万円	0	消 防 費	17億5,200万円	4億2,657万円
地 方 特 例 交 付 金	3,100万円	1,499万円	教 育 費	40億3,043万円	15億7,768万円
地 方 交 付 税	36億4,800万円	17億2,634万円	災 害 復 旧 費	1,823万円	6万円
交 通 安 全 対 策 特 別 交 付 金	950万円	0	公 債 費	33億3,282万円	6,148万円
分 担 金 及 び 負 担 金	4億5,283万円	1億4,291万円	諸 支 出 金	27億2,506万円	10億9,000万円
使 用 料 及 び 手 数 料	4億8,740万円	1億7,457万円	予 備 費	2,147万円	0
国 庫 支 出 金	52億8,794万円	15億3,147万円			
県 支 出 金	19億2,043万円	4,114万円			
財 産 収 入	824万円	2,142万円			
寄 附 金	1万円	45万円			
繰 入 金	40億6,925万円	0			
繰 越 金	5億9,284万円	11億849万円			
諸 収 入	8億6,778万円	5,875万円			
市 債	38億8,860万円	0			
合 計	368億7,630万円	126億1,109万円	合 計	368億7,630万円	104億4,079万円

特 別 会 計 の 概 況

平成25年度決算（見込）の状況			会 計 名	平成26年度予算の執行状況 （8月31日現在）	
歳 入 額	歳 出 額	差 引 額		歳 入 額	歳 出 額
1,401万円	2,211万円	△810万円	住宅新築資金等貸付事業特別会計	625万円	833万円
36万円	0	36万円	加茂谷財産区運営事業特別会計	36万円	0
161万円	1万円	160万円	伊島財産区運営事業特別会計	162万円	0
82億7,816万円	82億7,816万円	0	国民健康保険事業特別会計	23億276万円	28億8,104万円
8,567万円	8,040万円	527万円	加茂谷診療所事業特別会計	2,588万円	2,846万円
1,345万円	1,345万円	0	伊島診療所事業特別会計	249万円	542万円
9億3,807万円	9億2,625万円	1,182万円	公共下水道事業特別会計	3,470万円	6,985万円
75億6,405万円	74億1,751万円	1億4,654万円	介護保険事業特別会計	30億9,079万円	25億5,173万円
781万円	346万円	435万円	伊島地区生活排水処理事業特別会計	554万円	59万円
3億6,860万円	3億6,319万円	541万円	学校給食事業特別会計	1億2,975万円	1億471万円
1,212万円	1,212万円	0	奨学資金貸付事業特別会計	1,292万円	357万円
2,948万円	2,948万円	0	春日野地域下水道事業特別会計	724万円	477万円
1億2,167万円	1億2,167万円	0	羽ノ浦農業集落排水事業特別会計	1,440万円	1,397万円
382万円	282万円	100万円	豊香野地区生活排水処理事業特別会計	192万円	109万円
8億6,382万円	8億4,849万円	1,533万円	後期高齢者医療特別会計	1億8,500万円	1億5,015万円

水 道 事 業 会 計 の 概 況

平成25年度決算の状況							
	予 定 額	収 入 額	比 率		予 定 額	支 出 額	比 率
収益的収入	14億2,352万円	14億515万円	98.7%	収益的支出	13億9,676万円	13億8,037万円	98.8%
資本的収入	4億5,034万円	1億6,321万円	36.2%	資本的支出	10億4,026万円	7億1,613万円	68.8%