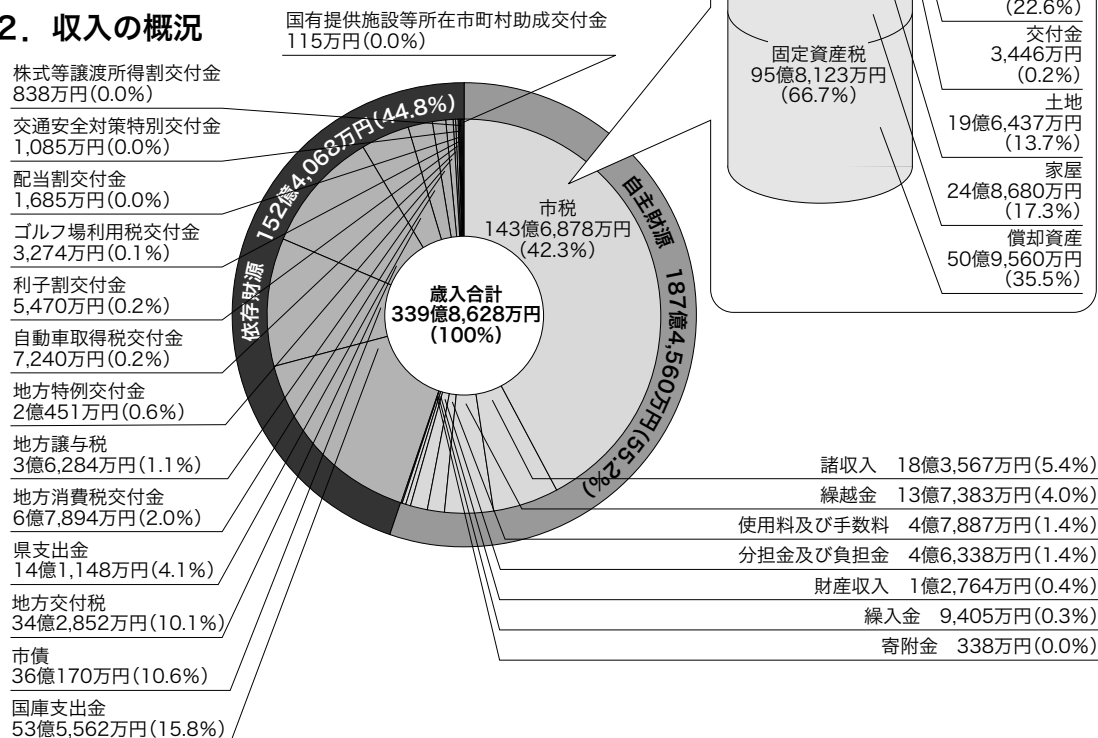



## 1. 決算収支の概況

歳入総額	A	339億8,628万円
歳出総額	B	326億5,560万円
歳入歳出差引額 (A-B)	C	13億3,068万円
翌年度へ繰り越すべき財源D		2億6,483万円
実質収支 (C-D)		10億6,585万円

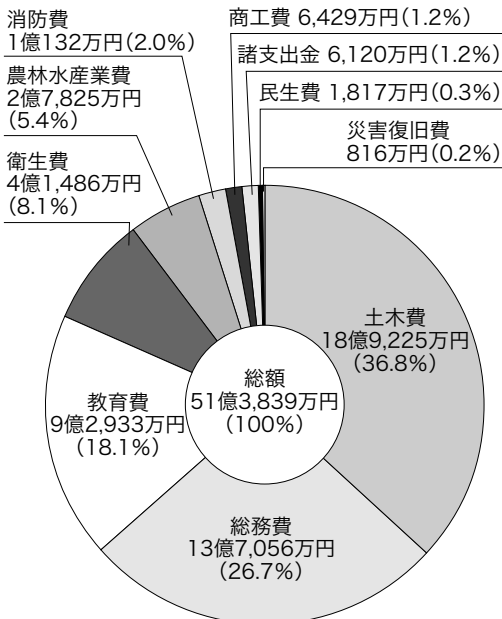
## 2. 収入の概況



## 3. 市税の内訳



## 5. 投資的経費の内訳



## 4. 歳出の概況

歳出合計 326億5,560万円

維持補修費 2億1,489万円 (0.7%)	災害復旧費 816万円 (0.0%)
積立金 11億3,734万円 (3.5%)	労働費 7,411万円 (0.2%)
貸付金 11億5,000万円 (3.5%)	議会費 3億1,877万円 (1.0%)
繰出金 20億5,431万円 (6.3%)	商工費 3億2,131万円 (1.0%)
	農林水産業費 7億5,035万円 (2.3%)
	消防費 10億7,910万円 (3.3%)
補助費等 33億1,210万円 (10.2%)	土木費 25億5,363万円 (7.8%)
	衛生費 27億9,211万円 (8.6%)
物件費 41億2,432万円 (12.6%)	教育費 36億2,870万円 (11.1%)
※ 投資的経費 51億3,839万円 (15.7%)	公債費 37億6,340万円 (11.5%)
公債費 37億6,340万円 (11.5%)	諸支出金 42億4,005万円 (13.0%)
扶助費 39億3,081万円 (12.0%)	総務費 56億1,865万円 (17.2%)
※ 義務的経費 155億2,425万円 (47.5%)	民生費 75億726万円 (23.0%)
人件費 78億3,004万円 (24.0%)	

▲性質別（経済的性質を基準に分類したもの）

▲目的別（行政目的別に分類したもの）

※投資的経費とは…ほとんどが公共事業にあたる「普通建設事業費」で施設整備等に支出されます。次年度以降も支出の効果がある経費です。

※義務的経費とは…職員の給与などの「人件費」や生活保護などの「扶助費」、地方債の元利償還費である「公債費」などで、支出が義務付けられている経費です。

## 8. 市債現在高の状況

一般会計市債現在高 (平成21年度末)	303億1,283万円
市民1人当たりの 市債の残高	387,955円

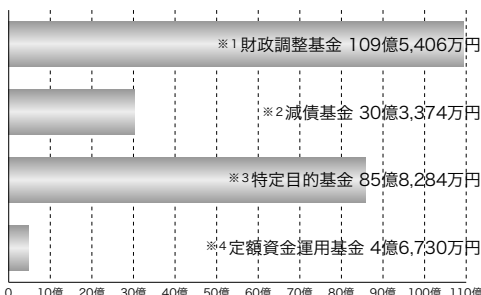
## 9. 行政財産の状況

(平成22年3月31日現在)

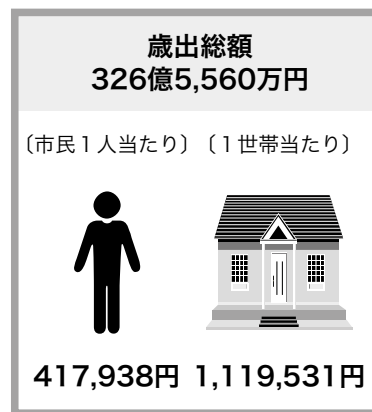
土地	1,809,392㎡
建物延面積合計 388,840㎡	木造建物 (延面積) 9,438㎡
	非木造建物 (延面積) 379,402㎡

## 10. 基金の状況

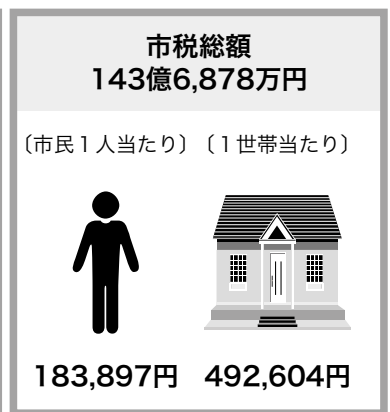
(平成22年3月31日現在高)



## 7. 行政経費支出の概況



## 6. 市税負担の概況



人口78,135人 世帯数29,169世帯(平成22年3月31日現在)

- ※1 財政調整基金…年度間の財源の不均衡を調整するための基金。
- ※2 減債基金…公債費の償還を計画的に行うために設けられる基金。
- ※3 特定目的基金…特定の目的のために設けられる基金。
- ※4 定額資金運用基金…特定の目的のために定額の資金を運用するため設置された基金。

## 平成22年度 一般会計予算の執行状況

平成22年 8月31日現在

歳 入			歳 出		
区 分	予 算 額	収 入 済 額	区 分	予 算 額	支 出 済 額
市 税	139億2,040万円	82億7,057万円	議 会 費	2億7,893万円	1億2,057万円
地 方 譲 与 税	3億1,800万円	9,223万円	総 務 費	33億9,299万円	11億4,620万円
利 子 割 交 付 金	4,000万円	1,958万円	民 生 費	82億1,844万円	31億9,417万円
配 当 割 交 付 金	500万円	484万円	衛 生 費	29億4,788万円	8億9,447万円
株式等譲渡所得割交付金	500万円	0	労 働 費	1億4,378万円	2,796万円
地 方 消 費 税 交 付 金	6億6,000万円	1億2,510万円	農 林 水 産 業 費	7億4,667万円	1億5,781万円
ゴルフ場利用税交付金	3,200万円	1,236万円	商 工 費	4億5,120万円	1億697万円
自動車取得税交付金	6,400万円	2,168万円	土 木 費	29億5,567万円	5億9,116万円
国有提供施設等所在市町村助成交付金	115万円	0	消 防 費	11億2,200万円	4億2万円
地 方 特 例 交 付 金	1億円	6,063万円	教 育 費	46億7,281万円	11億6,355万円
地 方 交 付 税	30億円	14億1,915万円	災 害 復 旧 費	3,216万円	2,462万円
交通安全対策特別交付金	1,050万円	0	公 債 費	37億534万円	8,258万円
分 担 金 及 び 負 担 金	4億3,849万円	1億4,172万円	諸 支 出 金	23億778万円	12億8,023万円
使 用 料 及 び 手 数 料	4億9,860万円	1億7,946万円	予 備 費	3,000万円	0
国 庫 支 出 金	49億3,568万円	9億2,042万円			
県 支 出 金	16億1,847万円	7,848万円			
財 産 収 入	928万円	5,483万円			
寄 附 金	1万円	2万円			
繰 入 金	8億6,101万円	1,200万円			
繰 越 金	2億6,484万円	13億3,067万円			
諸 収 入	10億6,462万円	4,102万円			
市 債	31億5,860万円	0			
合 計	310億565万円	127億8,476万円	合 計	310億565万円	91億9,031万円

## 特 別 会 計 の 概 況

平成21年度決算（見込）の状況			会 計 名	平成22年度予算の執行状況（8月31日現在）		
歳 入 額	歳 出 額	差 引 額		歳 入 額	歳 出 額	差 引 額
3,706万円	6,489万円	△2,783万円	住宅新築資金等貸付事業特別会計	540万円	2,790万円	△2,250万円
38万円	0	38万円	加茂谷財産区運営事業特別会計	38万円	0	38万円
156万円	0	156万円	伊島財産区運営事業特別会計	157万円	0	157万円
77億5,455万円	75億4,661万円	2億794万円	国民健康保険事業特別会計	23億1,060万円	27億3,841万円	△4億2,781万円
8,730万円	8,204万円	526万円	加茂谷診療所事業特別会計	2,669万円	2,859万円	△190万円
1,312万円	1,312万円	0	伊島診療所事業特別会計	223万円	510万円	△287万円
6,571万円	6,422万円	149万円	老人保健特別会計	185万円	23万円	162万円
11億619万円	10億9,535万円	1,084万円	公共下水道事業特別会計	1,086万円	4億1,662万円	△4億576万円
70億1,573万円	68億8,109万円	1億3,464万円	介護保険事業特別会計	28億5,729万円	23億41万円	5億5,688万円
709万円	363万円	346万円	伊島地区生活排水処理事業特別会計	455万円	157万円	298万円
3億9,074万円	3億8,347万円	727万円	学校給食事業特別会計	1億3,524万円	1億2,778万円	746万円
264万円	264万円	0	奨学資金貸付事業特別会計	228万円	51万円	177万円
2,975万円	2,975万円	0	春日野地域下水道事業特別会計	741万円	534万円	207万円
1億323万円	1億323万円	0	羽ノ浦農業集落排水事業特別会計	1,439万円	1,062万円	377万円
1,825万円	1,825万円	0	豊香野地区生活排水処理事業特別会計	153万円	119万円	34万円
6億5,259万円	6億3,921万円	1,338万円	後期高齢者医療特別会計	1億6,099万円	1億3,533万円	2,566万円

## 公 営 企 業 会 計 の 概 況

会 計 名	平 成 2 1 年 度 決 算 の 状 況							
		予 定 額	収 入 額	比率		予 定 額	支 出 額	比率
水道事業会計	収益的収入	15億1,013万円	14億5,139万円	96.1%	収益的支出	14億8,044万円	13億9,203万円	94.0%
	資本的収入	10億1,537万円	2億6,615万円	26.2%	資本的支出	23億6,296万円	8億6,400万円	36.6%