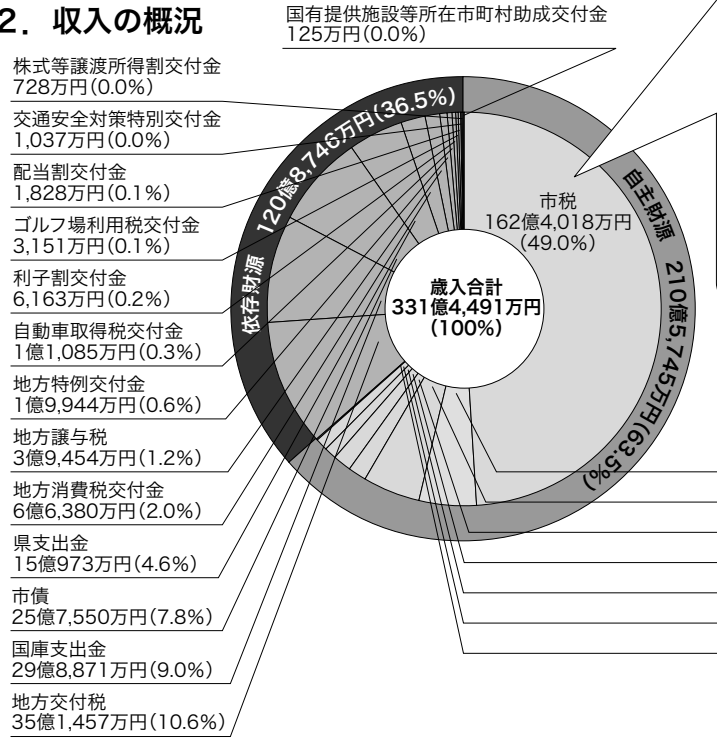



1. 決算収支の概況

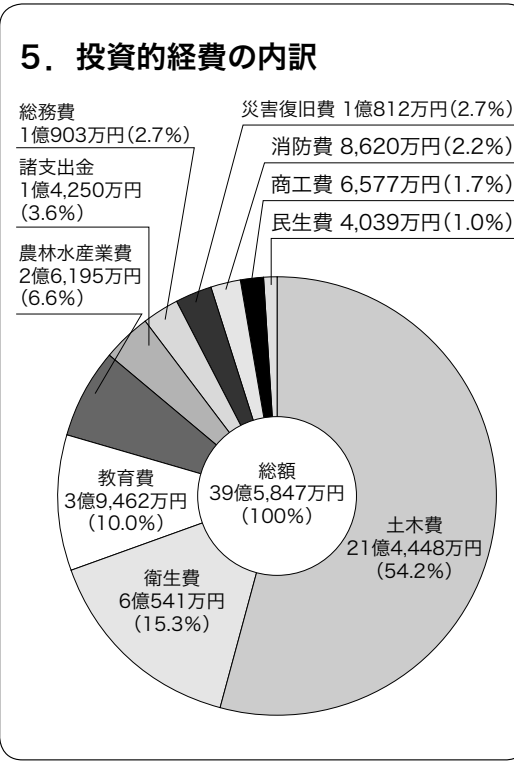
歳入総額	A	331億4,491万円
歳出総額	B	313億924万円
歳入歳出差引額 (A-B)	C	18億3,567万円
翌年度へ繰り越すべき財源D		3億705万円
実質収支 (C-D)		15億2,862万円

2. 収入の概況



3. 市税の内訳





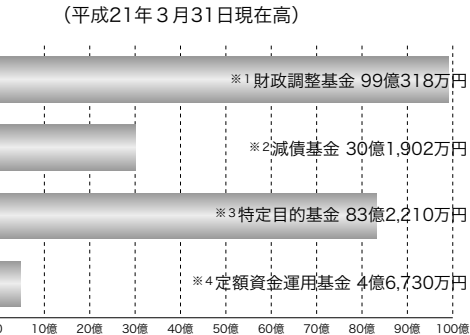
8. 市債現在高の状況

一般会計市債現在高 (平成20年度末)	299億3,568万円
市民1人当たりの 市債の残高	380,832円

9. 行政財産の状況

土地	1,766,397㎡	
建物延面積合計 390,247㎡	木造建物 (延面積)	9,366㎡
	非木造建物 (延面積)	380,881㎡

10. 基金の状況



4. 歳出の概況

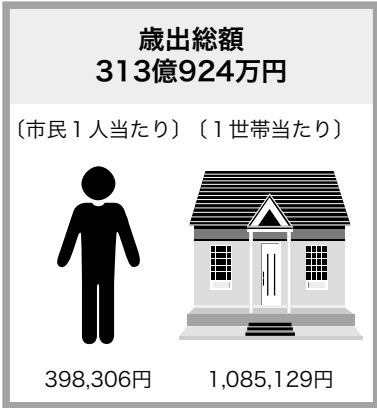
歳出合計 313億924万円

▶性質別 (経済的性質を基準に分類したもの)	投資及び出資金 1億2,860万円 (0.4%)	労働費 1,389万円 (0.0%)
	維持補修費 2億5,445万円 (0.8%)	災害復旧費 1億811万円 (0.4%)
	貸付金 13億4,000万円 (4.3%)	議会費 3億4,656万円 (1.1%)
	積立金 17億7,340万円 (5.7%)	商工費 3億5,772万円 (1.1%)
	補助費等 20億4,566万円 (6.4%)	農林水産業費 7億8,602万円 (2.5%)
	繰出金 20億4,660万円 (6.5%)	消防費 11億502万円 (3.5%)
	※ 投資的経費 39億5,847万円 (12.6%)	土木費 27億9,154万円 (8.9%)
	物件費 40億1,626万円 (12.8%)	総務費 30億5,239万円 (9.8%)
	扶助費 37億4,217万円 (12.0%)	教育費 32億338万円 (10.2%)
	※ 義務的経費 157億8,690万円 (50.5%)	衛生費 33億411万円 (10.6%)
▶目的別 (行政目的別に分類したもの)	公債費 41億2,718万円 (13.2%)	公債費 41億2,718万円 (13.2%)
	人件費 79億1,755万円 (25.3%)	諸支出金 47億9,259万円 (15.3%)
		民生費 73億2,073万円 (23.4%)

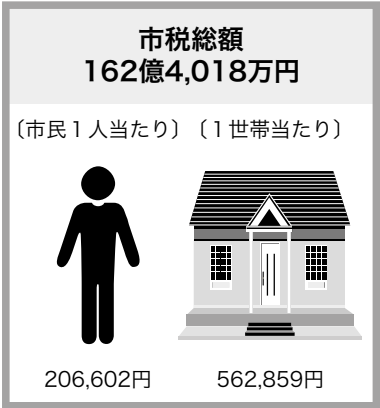
※投資的経費とは…ほとんどが公共事業にあたる「普通建設事業費」で施設整備等に支出されます。次年度以降も支出の効果がある経費です。

※義務的経費とは…職員の給与などの「人件費」や生活保護などの「扶助費」、地方債の元利償還費である「公債費」などで、支出が義務付けられている経費です。

7. 行政経費支出の概況



6. 市税負担の概況



人口78,606人 世帯数28,853世帯(平成21年3月末日現在)

- ※1 財政調整基金……年度間の財源の不均衡を調整するための基金。
- ※2 減債基金……公債費の償還を計画的に行うために設けられる基金。
- ※3 特定目的基金……特定の目的のために設けられる基金。
- ※4 定額資金運用基金……特定の目的のために定額の資金を運用するため設置された基金。

平成21年度 一般会計予算の執行状況

平成21年 8月31日現在

歳 入			歳 出		
区 分	予 算 額	収 入 済 額	区 分	予 算 額	支 出 済 額
市 税	140億4,090万円	85億6,159万円	議 会 費	3億3,384万円	1億5,124万円
地 方 譲 与 税	3億5,900万円	9,784万円	総 務 費	58億5,175万円	23億5,364万円
利 子 割 交 付 金	5,600万円	2,140万円	民 生 費	73億1,128万円	30億2,829万円
配 当 割 交 付 金	1,900万円	780万円	衛 生 費	27億2,053万円	8億3,890万円
株式等譲渡所得割交付金	900万円	0	労 働 費	6,167万円	1,519万円
地 方 消 費 税 交 付 金	6億8,000万円	1億6,295万円	農 林 水 産 業 費	7億2,636万円	1億8,381万円
ゴルフ場利用税交付金	8,800万円	1,334万円	商 工 費	3億4,433万円	1億2,231万円
自動車取得税交付金	3,040万円	2,222万円	土 木 費	29億2,709万円	5億5,669万円
国有提供施設等所在市町村助成交付金	125万円	0	消 防 費	11億3,076万円	3億9,139万円
地 方 特 例 交 付 金	1億8,974万円	8,951万円	教 育 費	39億1,479万円	11億8,236万円
地 方 交 付 税	29億2,000万円	13億8,573万円	災 害 復 旧 費	1,817万円	608万円
交通安全対策特別交付金	1,000万円	0	公 債 費	38億2,168万円	8,156万円
分 担 金 及 び 負 担 金	4億8,761万円	1億4,712万円	諸 支 出 金	27億7,559万円	15億5,037万円
使用料及び手数料	5億2,238万円	1億8,149万円	予 備 費	3,000万円	0
国 庫 支 出 金	49億8,410万円	18億9,587万円			
県 支 出 金	13億8,349万円	5,569万円			
財 産 収 入	909万円	2,822万円			
寄 附 金	1万円	300万円			
繰 入 金	8億5,303万円	0			
繰 越 金	3億706万円	18億3,566万円			
諸 収 入	15億7,258万円	4,821万円			
市 債	34億4,520万円	0			
合 計	319億6,784万円	145億5,764万円	合 計	319億6,784万円	104億6,183万円

特 別 会 計 の 概 況

平成20年度決算（見込）の状況			会 計 名	平成21年度予算の執行状況（8月31日現在）		
歳 入 額	歳 出 額	差 引 額		歳 入 額	歳 出 額	差 引 額
5,016万円	8,424万円	△3,408万円	住宅新築資金等貸付事業特別会計	537万円	3,417万円	△2,880万円
38万円	0	38万円	加茂谷財産区運営事業特別会計	38万円	0	38万円
156万円	0	156万円	伊島財産区運営事業特別会計	156万円	0	156万円
79億6,483万円	76億9,915万円	2億6,568万円	国民健康保険事業特別会計	24億5,091万円	27億1,615万円	△2億6,524万円
7,705万円	7,484万円	221万円	加茂谷診療所事業特別会計	2,245万円	2,927万円	△682万円
1,229万円	1,229万円	0	伊島診療所事業特別会計	217万円	474万円	△257万円
8億7,693万円	8億1,554万円	6,139万円	老人保健特別会計	6,787万円	157万円	6,630万円
6億3,821万円	6億3,078万円	743万円	公共下水道事業特別会計	744万円	1億6,477万円	△1億5,733万円
66億3,074万円	64億1,496万円	2億1,578万円	介護保険事業特別会計	28億6,148万円	21億7,437万円	6億8,711万円
1,261万円	1,020万円	241万円	伊島地区生活排水処理事業特別会計	351万円	43万円	308万円
3億9,270万円	3億8,709万円	561万円	学校給食事業特別会計	1億3,975万円	1億2,911万円	1,064万円
324万円	300万円	24万円	奨学資金貸付事業特別会計	311万円	65万円	246万円
3,084万円	3,084万円	0	春日野地域下水道事業特別会計	752万円	642万円	110万円
1億921万円	1億921万円	0	羽ノ浦農業集落排水事業特別会計	1,362万円	1,053万円	309万円
1,719万円	1,719万円	0	豊香野地区生活排水処理事業特別会計	139万円	75万円	64万円
6億917万円	5億9,828万円	1,089万円	後期高齢者医療特別会計	1億4,530万円	1億914万円	3,616万円

公 営 企 業 会 計 の 概 況

会 計 名	平 成 2 0 年 度 決 算 の 状 況							
		予 定 額	収 入 額	比率		予 定 額	支 出 額	比率
水道事業会計	収益的収入	16億635万円	14億5,787万円	90.8%	収益的支出	15億2,690万円	13億8,857万円	90.9%
	資本的収入	16億5,264万円	9億5,101万円	57.5%	資本的支出	26億2,239万円	13億477万円	49.8%