
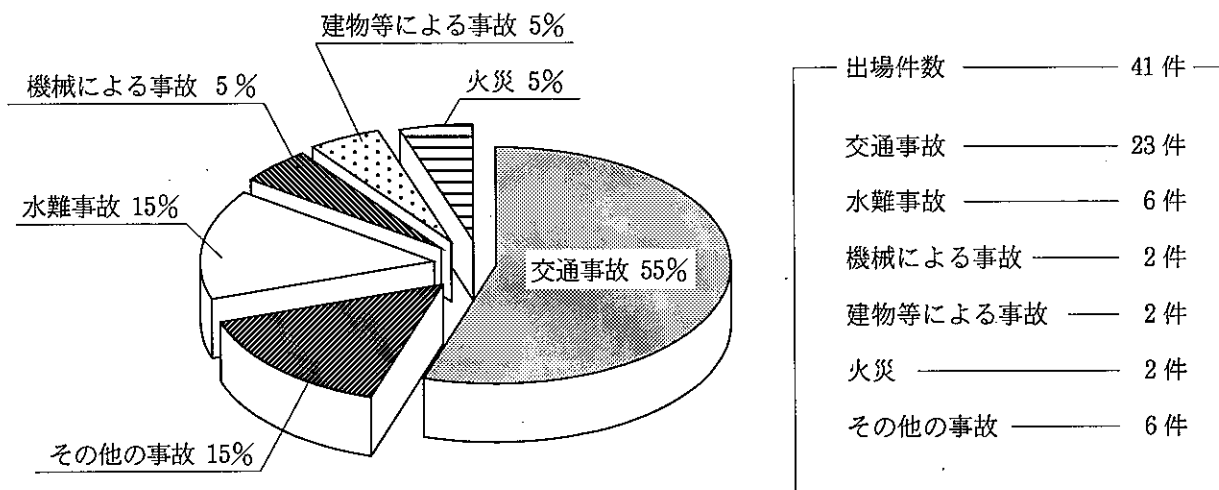


# 救 助 統 計





## 1 事故種別救助出動割合



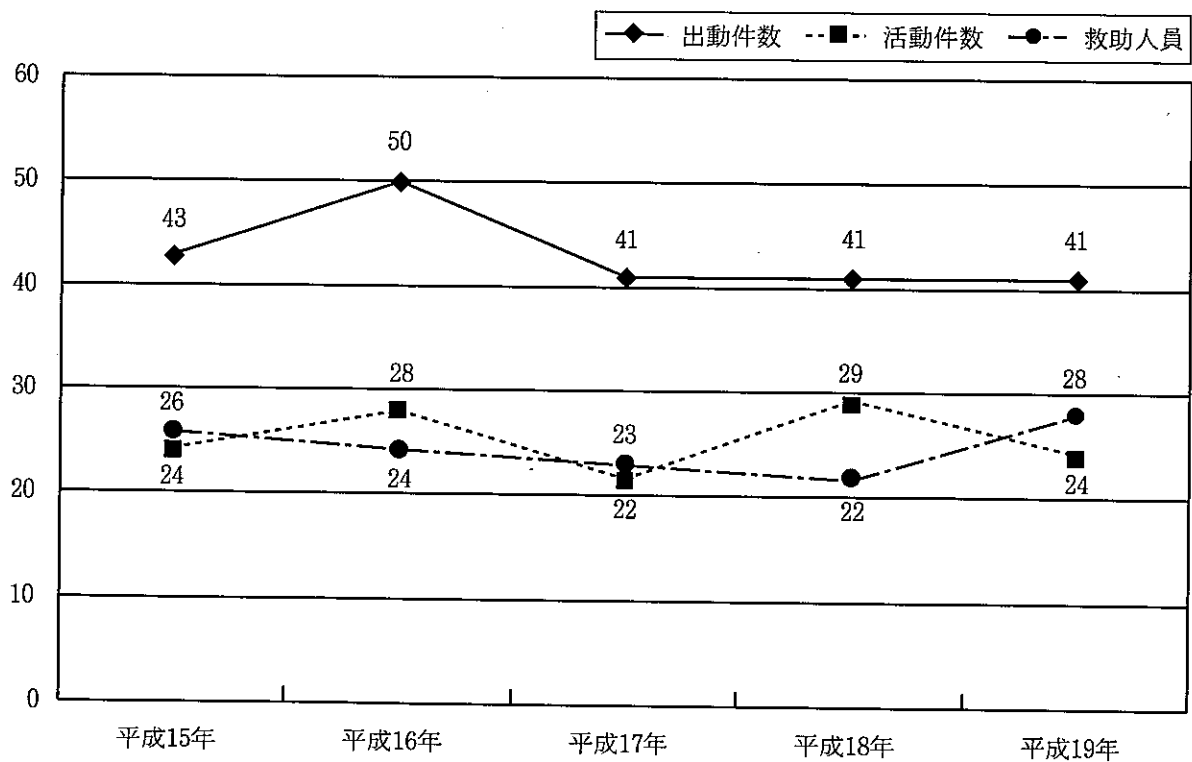
## 2 事故種別救助活動状況

区分 事故種別	平成 19 年 中			平成 18 年 中			前年比
	出動件数	活動件数	救助人員	出動件数	活動件数	救助人員	出動件数 増減数
火 災	2	2	2	0	0	0	+2
交 通 事 故	23	11	15	27	12	14	-4
水 難 事 故	6	3	3	7	5	5	-1
自 然 災 害	0	0	0	0	0	0	0
機 械 に よ る 事 故	2	2	2	1	0	0	+1
建 物 等 に よ る 事 故	2	2	2	1	1	1	+1
ガ ス 及 び 酸 欠 事 故	0	0	0	0	0	0	0
破 裂 事 故	0	0	0	0	0	0	0
その他の事故	6	4	4	5	4	9	+1
合 計	41	24	28	41	22	29	0

### 3 地区別出動状況

事故種別 \ 地区	富岡	中野島	宝田	長生	大野	加茂谷	見能林	橋	桑野	新野	福井	椿	那賀川	羽ノ浦	合計
火災													1	1	2
交通事故	6	2	2	1	2		1	1	2	1		1	3	1	23
水難事故	1			1			1				2	1			6
自然災害															0
機械による事故									1			1			2
建物等に よる事故							1						1		2
ガス及び 酸欠事故															0
破裂事故															0
その他の事故	1					2	2	1							6
合計	8	2	2	2	2	2	5	2	3	1	2	3	5	2	41

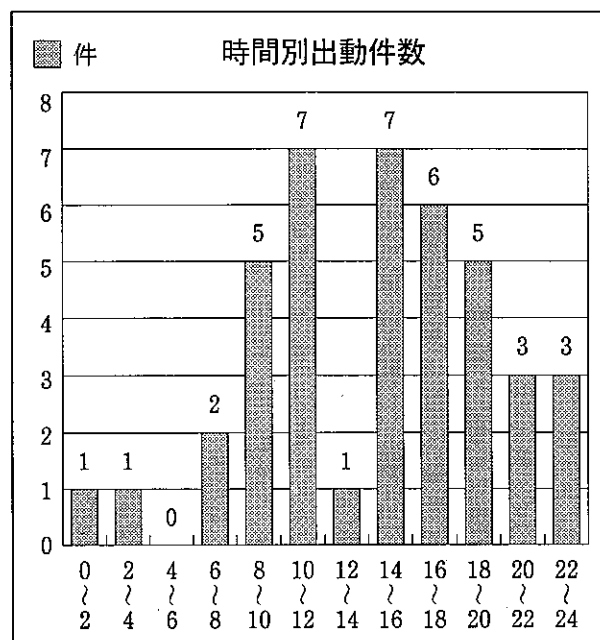
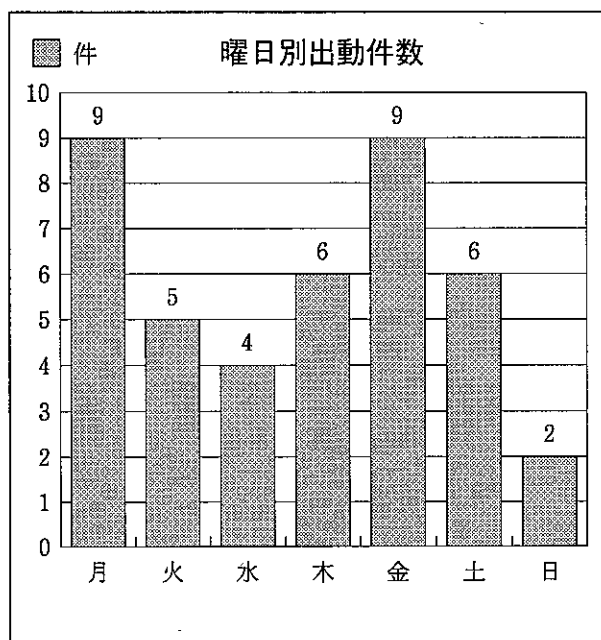
### 4 救助状況の推移



## 5 月別出動件数

	1月	2月	3月	4月	5月	6月	7月	8月	9月	10月	11月	12月	計
出動件数	0	0	4	3	3	3	4	7	5	5	5	2	41

## 6 曜日・時間帯別出動件数



## 7 救助訓練実施状況

訓練内容	実施回数	実施人員	実施延時間
体力練成訓練	48	221	53.5
ロープ基本・応用訓練	4	15	6.5
検索・救助訓練	115	458	220
各種救助器具取扱訓練	36	183	76.5
各種救助事象想定訓練	30	188	48.5
その他の訓練	80	576	185.5
合計	313	1,641	590.5

