

# 平成23年度決算概況と 平成24年度財政事情のあらまし

阿南市財政事情の公表に関する条例第2条の規定に基づき、平成23年度決算概況および平成24年度予算に係る財政事情をここに公表します。

平成24年10月1日

阿南市長 岩浅 嘉仁

## 財政事情の公表にあたって

平成23年度一般会計の決算概況につきましては、市民の皆様をはじめ関係各方面のご協力をいただき、生活環境に係る事業を優先し、長期的視野での予算の編成・執行に努めた結果、9億5千万円余りの黒字の決算見込みとなりました。各特別会計の決算概況等につきましても、別表のとおりとなっております。併せて公表いたします。なお、各会計の決算は、議会の承認を得て確定します。

本市の財政状況につきましては、財政構造の硬直化を示す指標である経常収支比率が85・1%となっており、義務的経費など経常経費の割合がやや高くなっています。また、景気の低迷等により、市税等が減収状況にあります。こうしたなか、平成24年度予算の執行に当たりましては、限られた財源を重点的・効率的に配分することにより、厳しい状況ではありますが、市民サービスの低下を招かぬよう引き続き慎重な財政運営をはかり、財政の健全化に努めてまいりたいと考えております。

### 経常収支比率

財政構造の弾力性を測定する比率として使われている指標で、この比率が低いほど新たな行政需要に弾力的に対応でき、財政構造に弾力性があることが判断されています。

### 経常経費

人件費、扶助費、公債費などで、年々持続して固定的に支出される経費をいいます。

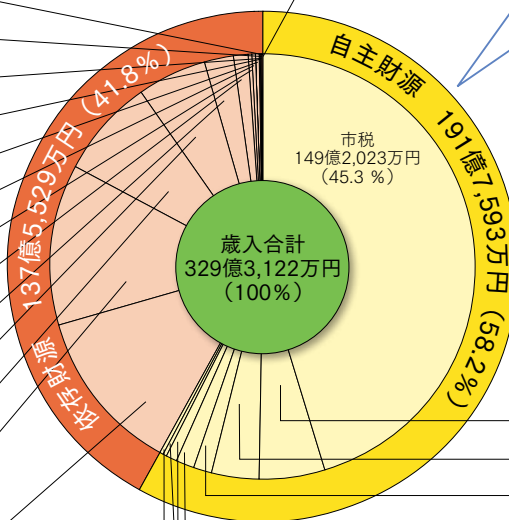
## 1. 決算収支の概況

歳入総額	A	329億3,122万円
歳出総額	B	316億8,638万円
歳入歳出差引額(A-B)	C	12億4,484万円
翌年度へ繰り越すべき財源	D	2億9,370万円
実質収支(C-D)		9億5,114万円


## 2. 収入の概況

交通安全対策特別交付金	1,008万円 (0.0%)
ゴルフ場利用税交付金	2,908万円 (0.1%)
配当割交付金	3,583万円 (0.1%)
利子割交付金	4,312万円 (0.1%)
自動車取得税交付金	5,243万円 (0.2%)
株式等譲渡所得割交付金	6,785万円 (0.2%)
地方特例交付金	9,451万円 (0.3%)
地方譲与税	3億5,963万円 (1.1%)
地方消費税交付金	6億7,989万円 (2.1%)
県支出金	17億3,338万円 (5.3%)
市債	24億7,590万円 (7.5%)
地方交付税	40億8,542万円 (12.4%)
国庫支出金	40億8,711万円 (12.4%)

国有提供施設等所在市町村助成交付金  
106万円 (0.0%)

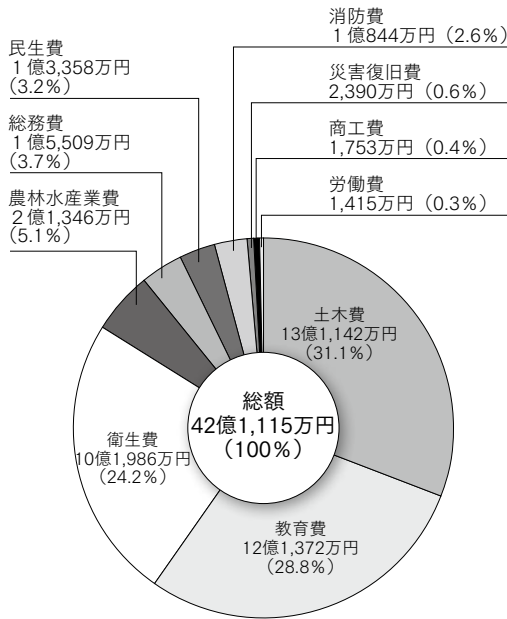


## 3. 市税の内訳



緑越金	16億8,938万円 (5.1%)
諸収入	11億7,365万円 (3.6%)
使用料および手数料	4億9,059万円 (1.5%)
分担金および負担金	4億6,948万円 (1.4%)
繰入金	2億2,434万円 (0.7%)
財産収入	1億690万円 (0.3%)
寄附金	1億136万円 (0.3%)

## 5. 投資的経費の内訳



## 4. 歳出の概況

歳出合計 316億8,638万円

性質別 (経済的性質を基準に分類したもの)	金額 (億円)	割合 (%)	目的別 (行政目的別に分類したもの)	金額 (億円)	割合 (%)
維持補修費	2.1247	0.7%	災害復旧費	4.171	0.1%
貸付金	7.8500	2.5%	労働費	1.3553	0.4%
積立金	11.5608	3.6%	商工費	2.6362	0.8%
補助費等	21.6560	6.8%	議会費	3.6135	1.1%
繰出金	22.4631	7.1%	農林水産業費	6.2374	2.0%
※ 投資的経費	42.1115	13.3%	消防費	10.9179	3.5%
物件費	43.6604	13.8%	土木費	19.4987	6.2%
公債費	35.8374	11.3%	総務費	33.638	10.4%
扶助費	53.4295	16.9%	公債費	35.8374	11.3%
※ 義務的経費	165.4373	52.2%	衛生費	36.5544	11.5%
人件費	76.1704	24.0%	教育費	38.719	12.1%
			諸支出金	38.2631	12.1%
			民生費	90.3971	28.5%

※投資的経費とは…ほとんどが公共事業にあたる「普通建設事業費」で施設整備等に支出されます。次年度以降も支出の効果がある経費です。  
 ※義務的経費とは…職員給与などの「人件費」や生活保護などの「扶助費」、地方債の元利償還費である「公債費」などで、支出が義務付けられている経費です。

## 8. 市債現在高の状況

一般会計市債現在高 (平成23年度末)	305億274万円
市民1人当たりの市債の残高	394,429円

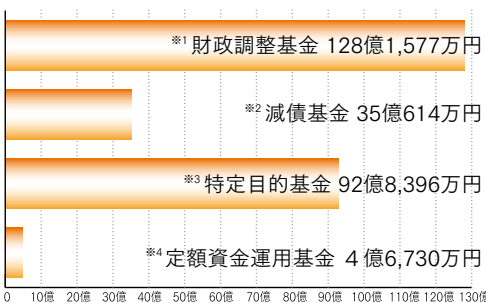
## 9. 行政財産の状況

(平成24年3月31日現在)

土地		1,884,054㎡
建物延面積合計 394,931㎡	木造建物 (延面積)	9,298㎡
	非木造建物 (延面積)	385,633㎡

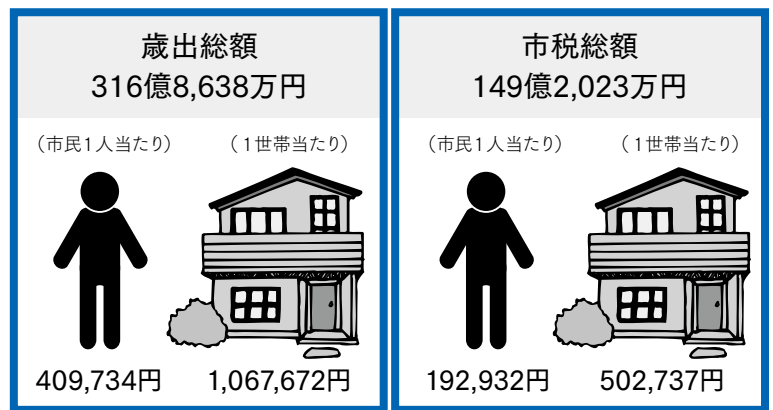
## 10. 基金の状況

(平成24年3月31日現在高)



## 7. 行政経費支出の概況

## 6. 市税負担の概況



人口77,334人 世帯数29,678世帯 (平成24年3月31日現在)

※1 財政調整基金…年度間の財源の不均衡を調整するための基金。  
 ※2 減債基金…公債費の償還を計画的に行うために設けられる基金。  
 ※3 特定目的基金…特定の目的のために設けられる基金。  
 ※4 定額資金運用基金…特定の目的のために定額の資金を運用するため設置された基金。

平成24年度 一般会計予算の執行状況

平成24年8月31日現在

歳 入			歳 出		
区 分	予算額	収入済額	区 分	予算額	支出済額
市 税	143億4,620万円	78億6,276万円	議 会 費	3億2,957万円	1億6,880万円
地 方 譲 与 税	3億4,000万円	8,787万円	総 務 費	38億2,146万円	13億811万円
利 子 割 交 付 金	3,500万円	0	民 生 費	92億1,341万円	37億7,769万円
配 当 割 交 付 金	3,000万円	0	衛 生 費	70億9,827万円	10億1,823万円
株 式 等 譲 渡 所 得 割 交 付 金	800万円	0	労 働 費	5,689万円	1,853万円
地 方 消 費 税 交 付 金	7億1,000万円	1億6,674万円	農 林 水 産 業 費	5億7,077万円	1億8,397万円
ゴ ル フ 場 利 用 税 交 付 金	3,100万円	0	商 工 費	2億7,086万円	1億388万円
自 動 車 取 得 税 交 付 金	7,000万円	0	土 木 費	22億9,520万円	3億4,699万円
国 有 提 供 施 設 等 所 在 市 町 村 助 成 交 付 金	106万円	0	消 防 費	21億7,640万円	3億7,998万円
地 方 特 例 交 付 金	3,200万円	1,607万円	教 育 費	61億4,936万円	18億7,878万円
地 方 交 付 税	34億8,000万円	16億3,973万円	災 害 復 旧 費	1億5,911万円	2,560万円
交 通 安 全 対 策 特 別 交 付 金	1,050万円	0	公 債 費	36億7,922万円	8,737万円
分 担 金 お よ び 負 担 金	4億8,076万円	1億5,606万円	諸 支 出 金	25億7,068万円	12億1,210万円
使 用 料 お よ び 手 数 料	4億8,899万円	1億7,285万円	予 備 費	3,000万円	0
国 庫 支 出 金	62億667万円	12億409万円			
県 支 出 金	15億8,642万円	4,686万円			
財 産 収 入	806万円	2,347万円			
寄 附 金	1億6,551万円	1万円			
繰 入 金	20億3,888万円	381万円			
繰 越 金	2億9,371万円	12億4,484万円			
諸 収 入	9億1,714万円	3,703万円			
市 債	71億4,130万円	0			
合 計	384億2,120万円	126億6,219万円	合 計	384億2,120万円	105億1,003万円

特 別 会 計 の 概 況

平成23年度決算（見込）の状況			会 計 名	平成24年度予算の執行状況 （8月31日現在）	
歳入額	歳出額	差引額		歳入額	歳出額
1,999万円	3,723万円	△1,724万円	住宅新築資金等貸付事業特別会計	257万円	1,746万円
36万円	0	36万円	加茂谷財産区運営事業特別会計	36万円	0
158万円	2万円	156万円	伊島財産区運営事業特別会計	158万円	0
80億9,721万円	78億8,648万円	2億1,073万円	国民健康保険事業特別会計	24億4,170万円	27億5,510万円
8,587万円	8,340万円	247万円	加茂谷診療所事業特別会計	2,430万円	2,950万円
1,323万円	1,323万円	0	伊島診療所事業特別会計	273万円	549万円
8億2,575万円	8億1,864万円	711万円	公共下水道事業特別会計	3,577万円	7,401万円
74億3,511万円	73億5,511万円	8,000万円	介護保険事業特別会計	29億6,954万円	24億9,146万円
756万円	483万円	273万円	伊島地区生活排水処理事業特別会計	383万円	130万円
3億8,203万円	3億7,861万円	342万円	学校給食事業特別会計	1億2,598万円	1億2,438万円
241万円	241万円	0	奨学資金貸付事業特別会計	440万円	138万円
2,980万円	2,848万円	132万円	春日野地域下水道事業特別会計	856万円	536万円
1億1,185万円	1億1,185万円	0	羽ノ浦農業集落排水事業特別会計	1,412万円	1,253万円
1,256万円	1,256万円	0	豊香野地区生活排水処理事業特別会計	122万円	116万円
7億3,937万円	7億2,621万円	1,316万円	後期高齢者医療特別会計	1億7,384万円	1億3,923万円

水 道 事 業 会 計 の 概 況

平成23年度決算の状況							
	予定額	収入額	比率		予定額	支出額	比率
収益的収入	14億4,650万円	14億1,341万円	97.7%	収益的支出	14億2,365万円	13億7,562万円	96.6%
資本的収入	4億819万円	9,960万円	24.4%	資本的支出	11億9,990万円	8億4,663万円	70.6%