

平成22年度決算概況と 平成23年度財政事情のあらまし

阿南市財政事情の公表に関する条例第2条の規定に基づき、平成22年度決算概況および平成23年度予算に係る財政事情をここに公表します。

平成23年10月1日

阿南市長 岩浅 嘉仁

財政事情の公表にあたって

平成22年度一般会計の決算概況につきましては、市民の皆様をはじめ関係各方面のご協力をいただき、生活環境に係る事業を優先し、長期的視野での予算の編成・執行に努めた結果、14億7千万円余りの黒字の決算見込みとなりました。各特別会計の決算概況等につきましても、4頁のとおりとなっております。併せて公表いたします。なお、各会計の決算は、議会の承認を得て確定します。

本市の財政状況につきましては、財政構造の硬直化を示す指標である経常収支比率が77.9%となっております。こうしたなか、平成23年度予算の執行に当たりましては、限られた財源を重点的・効率的に配分することにより、厳しい状況ではありますが、市民サービスの低下を招かないよう引き続き慎重な財政運営をはかり、財政の健全化に努めてまいりたいと考えております。

経常収支比率

財政構造の弾力性を測定する比率として使われている指標で、この比率が低いほど新たな行政需要に弾力的に対応でき、財政構造に弾力性があると判断されています。

経常経費

人件費、扶助費、公債費などで、年々持続して固定的に支出される経費をいいます。

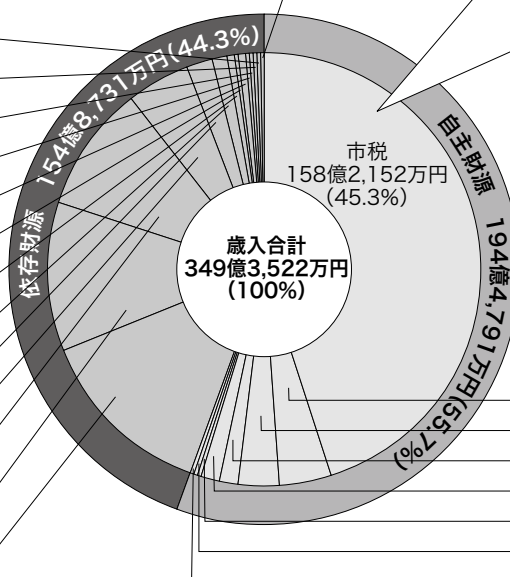
1. 決算収支の概況

歳入総額	A	349億3,522万円
歳出総額	B	332億4,585万円
歳入歳出差引額(A-B)	C	16億8,937万円
翌年度へ繰り越すべき財源D		2億1,643万円
実質収支(C-D)		14億7,294万円

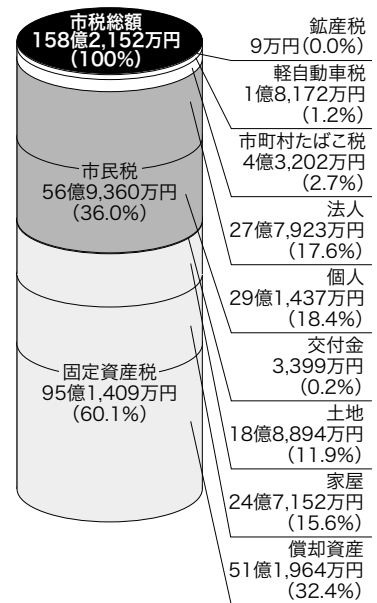
2. 収入の概況

交通安全対策特別交付金	1,065万円(0.0%)
配当割交付金	2,175万円(0.1%)
ゴルフ場利用税交付金	3,150万円(0.1%)
利子割交付金	4,791万円(0.1%)
株式等譲渡所得割交付金	5,465万円(0.2%)
自動車取得税交付金	5,915万円(0.2%)
地方特例交付金	1億1,241万円(0.3%)
地方譲与税	3億6,626万円(1.1%)
地方消費税交付金	6億6,622万円(1.9%)
県支出金	16億5,600万円(4.7%)
地方交付税	35億4,325万円(10.1%)
市債	40億6,330万円(11.6%)
国庫支出金	48億5,310万円(13.9%)

国有提供施設等所在市町村助成交付金
116万円(0.0%)

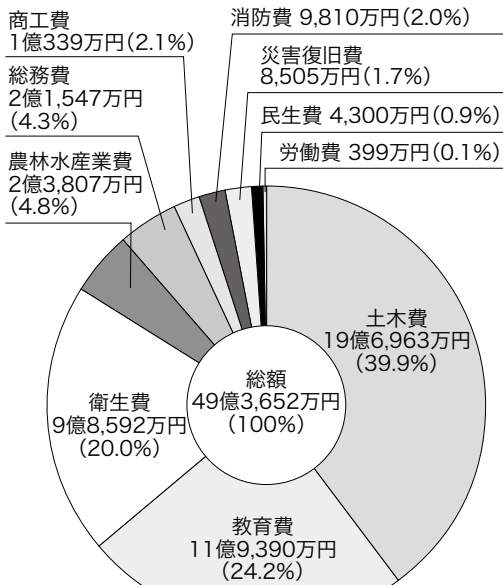


3. 市税の内訳



繰越金	13億3,067万円(3.8%)
諸収入	11億790万円(3.2%)
使用料及び手数料	4億8,105万円(1.4%)
分担金及び負担金	4億3,936万円(1.3%)
財産収入	1億5,001万円(0.4%)
繰入金	1億90万円(0.3%)
寄附金	1,650万円(0.0%)

5. 投資的経費の内訳



4. 歳出の概況

歳出合計 332億4,585万円

性質別 (経済的性質を基準に分類したもの)	金額 (億円)	割合 (%)	目的別 (行政目的別に分類したもの)	金額 (億円)	割合 (%)
維持補修費	2.2069	0.7%	災害復旧費	8.5050	0.2%
貸付金	8.8000	2.6%	労働費	1.1650	0.4%
積立金	19.8536	6.0%	議会費	2.6093	0.8%
繰出金	22.9930	6.6%	商工費	4.1959	1.3%
補助費等	22.4775	6.8%	農林水産業費	6.6043	2.0%
物件費	44.7862	13.5%	消防費	10.8843	3.3%
※ 投資的経費	49.3652	14.8%	土木費	26.3980	7.9%
公債費	37.6260	11.3%	総務費	34.8370	10.2%
扶助費	49.2730	14.8%	公債費	37.6260	11.3%
※ 義務的経費	162.8698	49.0%	教育費	38.4785	11.6%
人件費	75.9708	22.9%	衛生費	41.7795	12.6%
諸支出金	42.4558	12.8%	民生費	85.7620	25.6%

※投資的経費とは…ほとんどが公共事業にあたる「普通建設事業費」で施設整備等に支出されます。次年度以降も支出の効果がある経費です。
 ※義務的経費とは…職員の給与などの「人件費」や生活保護などの「扶助費」、地方債の元利償還費である「公債費」などで、支出が義務付けられている経費です。

8. 市債現在高の状況

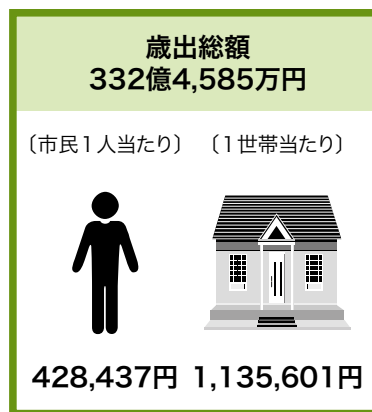
一般会計市債現在高 (平成22年度末)	311億2,542万円
市民1人当たりの市債の残高	401,111円

9. 行政財産の状況

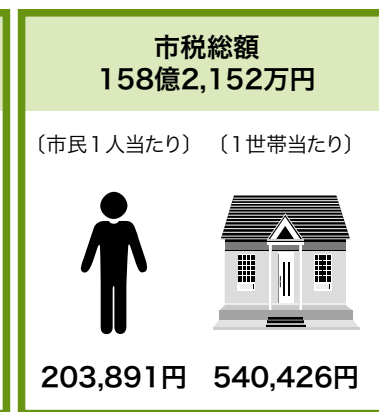
(平成23年3月31日現在)

土地	1,877,105㎡	
建物延面積合計 393,360㎡	木造建物 (延面積)	9,355㎡
	非木造建物 (延面積)	384,005㎡

7. 行政経費支出の概況



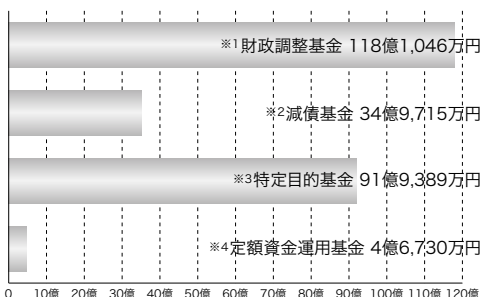
6. 市税負担の概況



人口77,598人 世帯数29,276世帯 (平成23年3月31日現在)

10. 基金の状況

(平成23年5月31日現在高)



- ※1 財政調整基金…年度間の財源の不均衡を調整するための基金。
- ※2 減債基金…公債費の償還を計画的に行うために設けられる基金。
- ※3 特定目的基金…特定の目的のために設けられる基金。
- ※4 定額資金運用基金…特定の目的のために定額の資金を運用するため設置された基金。

平成23年度 一般会計予算の執行状況

平成23年8月31日現在

歳 入			歳 出		
区 分	予 算 額	収 入 済 額	区 分	予 算 額	支 出 済 額
市 税	138億2,300万円	82億4,389万円	議 会 費	3億6,676万円	1億9,426万円
地 方 譲 与 税	3億3,000万円	8,512万円	総 務 費	34億159万円	10億9,791万円
利 子 割 交 付 金	3,500万円	2,148万円	民 生 費	89億1,271万円	35億2,937万円
配 当 割 交 付 金	1,300万円	1,330万円	衛 生 費	36億9,620万円	9億4,607万円
株 式 等 譲 渡 所 得 割 交 付 金	600万円	0	労 働 費	1億5,626万円	4,099万円
地 方 消 費 税 交 付 金	6億8,000万円	1億7,749万円	農 林 水 産 業 費	6億5,159万円	1億5,647万円
ゴ ル フ 場 利 用 税 交 付 金	3,100万円	1,168万円	商 工 費	2億9,329万円	1億299万円
自 動 車 取 得 税 交 付 金	5,300万円	1,391万円	土 木 費	26億6,912万円	5億561万円
国 有 提 供 施 設 等 所 在 市 町 村 助 成 交 付 金	116万円	0	消 防 費	11億2,603万円	3億8,407万円
地 方 特 例 交 付 金	1億1,000万円	4,496万円	教 育 費	50億4,074万円	13億3,352万円
地 方 交 付 税	30億円	13億8,548万円	災 害 復 旧 費	1,838万円	615万円
交 通 安 全 対 策 特 別 交 付 金	1,050万円	0	公 債 費	36億5,724万円	8,879万円
分 担 金 及 び 負 担 金	4億3,541万円	1億5,505万円	諸 支 出 金	23億7,660万円	11億8,502万円
使 用 料 及 び 手 数 料	4億9,643万円	1億8,358万円	予 備 費	3,000万円	0
国 庫 支 出 金	45億6,751万円	12億3,018万円			
県 支 出 金	17億2,493万円	5,343万円			
財 産 収 入	916万円	4,588万円			
寄 附 金	1万円	124万円			
繰 入 金	20億228万円	0			
繰 越 金	2億1,643万円	16億8,938万円			
諸 収 入	10億679万円	3,932万円			
市 債	38億4,490万円	150万円			
合 計	323億9,651万円	133億9,687万円	合 計	323億9,651万円	95億7,122万円

特 別 会 計 の 概 況

平成22年度決算（見込）の状況			会 計 名	平成23年度予算の執行状況（8月31日現在）		
歳 入 額	歳 出 額	差 引 額		歳 入 額	歳 出 額	差 引 額
3,153万円	5,042万円	△1,889万円	住宅新築資金等貸付事業特別会計	397万円	1,927万円	△1,530万円
38万円	1万円	37万円	加茂谷財産区運営事業特別会計	36万円	0	36万円
157万円	0	157万円	伊島財産区運営事業特別会計	157万円	0	157万円
79億5,367万円	78億8,812万円	6,555万円	国民健康保険事業特別会計	22億1,121万円	27億6,698万円	△5億5,577万円
8,768万円	8,448万円	320万円	加茂谷診療所事業特別会計	2,466万円	3,120万円	△654万円
1,329万円	1,329万円	0	伊島診療所事業特別会計	242万円	530万円	△288万円
304万円	304万円	0	老人保健特別会計			
17億2,623万円	17億2,120万円	503万円	公共下水道事業特別会計	6,784万円	1億1,641万円	△4,857万円
72億4,000万円	71億1,314万円	1億2,686万円	介護保険事業特別会計	28億4,260万円	23億5,885万円	4億8,375万円
827万円	514万円	313万円	伊島地区生活排水処理事業特別会計	422万円	86万円	336万円
3億8,723万円	3億8,170万円	553万円	学校給食事業特別会計	1億3,168万円	1億2,701万円	467万円
204万円	204万円	0	奨学資金貸付事業特別会計	227万円	60万円	167万円
2,990万円	2,990万円	0	春日野地域下水道事業特別会計	732万円	503万円	229万円
1億206万円	1億206万円	0	羽ノ浦農業集落排水事業特別会計	1,749万円	1,109万円	640万円
1,824万円	1,824万円	0	豊香野地区生活排水処理事業特別会計	84万円	95万円	△11万円
7億2,930万円	7億1,631万円	1,299万円	後期高齢者医療特別会計	1億7,486万円	1億4,847万円	2,639万円

※老人保健特別会計は、平成22年度をもって廃止。

水 道 事 業 会 計 の 概 況

会 計 名	平成22年度決算の状況							
		予 定 額	収 入 額	比 率		予 定 額	支 出 額	比 率
水道事業会計	収益的収入	14億7,540万円	14億3,140万円	97.0%	収益的支出	14億5,551万円	15億2,918万円	105.1%
	資本的収入	8億780万円	2億8,920万円	35.8%	資本的支出	24億3,101万円	9億8,395万円	40.5%